



BALANZA DE COMPROBACION (ANALITICA)

MUNICIPIO: JOCOTITLAN, 3028		DEL 1 AL 31 DE DICIEMBRE DE 2018					
CUESTA	CONCEPTO	SALDO INICIAL		MOVIMIENTOS DEL MES		SALDO FINAL	
		DEBE	HABER	DEBE	HABER	DEBE	HABER
1000	ACTIVO	11,566,458.81					
1100	ACTIVO CIRCULANTE	49,009.59		8,133,363.20	8,182,981.41	11,517,740.60	
1110	Efectivo y Equivalentes	35,495.47		8,133,363.20	8,168,308.53	14,064.26	
1111	Efectivo	17,269.15		8,132,946.84	8,168,308.53	133.78	
1111 0001	CAJA	17,269.15		4,058,973.42	4,073,973.42	2,269.15	
1111 0001 0000 0000 0001	CAJA	17,269.15		4,058,973.42	4,073,973.42	2,269.15	
1112	Bancos/Tesorería	18,226.32		4,073,973.42	4,094,335.11	2,269.15	
1112 0001	BVA BANCOMER	18,226.32		4,073,973.42	4,094,335.11	2,135.37	
1112 0001 0000 0000 0004	BANCOMER CTA. 152784351						
1112 0001 0000 0000 0006	BANCOMER CTA 103860256						
1120	Derechos a recibir efectivo o equivalentes	26,506.32		4,073,973.42	4,094,335.11	8,280.00	
1123	Deudores Diversos por cobrar a Corto Plazo	3,565.87		416.36	0.00	3,982.23	
1123 0001	CREDITO AL SALARIO	3,565.87		416.36	0.00	3,982.23	
1123 0001 0000 0000 0001	SUBSIDIO AL EMPLEO	3,565.87		416.36	0.00	3,982.23	
1130	Derechos a recibir bienes o servicios	3,565.87		416.36	0.00	3,982.23	
1131	Anticipo a proveedores por prestación de servicios a Corto Plazo	9,948.25		0.00	0.00	9,948.25	
1131 0001	ANTICIPO A PROVEEDORES	9,948.25		0.00	0.00	9,948.25	
1131 0001 0000 0000 0001	ANTICIPO A PROVEEDORES	9,948.25		0.00	0.00	9,948.25	
1200	ACTIVO NO CIRCULANTE	11,517,449.22		0.00	13,772.88	11,503,676.34	
1230	Bienes Inmuebles, Infraestructura y Construcciones en Proceso	10,032,500.00		0.00	0.00	10,032,500.00	
1231	Terrenos	6,755,332.00		0.00	0.00	6,755,332.00	
1231 0001	Terrenos	6,755,332.00		0.00	0.00	6,755,332.00	
1231 0001 0000 0000 0005	TERRENO	6,755,332.00		0.00	0.00	6,755,332.00	
1233	Edificios no Habitacionales	3,277,168.00		0.00	0.00	3,277,168.00	
1233 0001	Edificios	3,277,168.00		0.00	0.00	3,277,168.00	
1233 0001 0000 0000 0005	EDIFICIOS	3,277,168.00		0.00	0.00	3,277,168.00	
1240	Bienes Muebles	1,969,845.56		0.00	0.00	1,969,845.56	
1241	Mobiliario y Equipo de Administración	433,944.00		0.00	0.00	433,944.00	
1241 0001	Mobiliario y Equipo de Administración	433,944.00		0.00	0.00	433,944.00	
1241 0001 0000 0000 0004	EQUIPO DE COMPUTO Y ACCESORIOS	72,741.70		0.00	0.00	72,741.70	
1241 0001 0000 0000 0006	MOBILIARIO Y EQUIPO DE OFICINA	361,202.30		0.00	0.00	361,202.30	

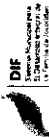


BALANZA DE COMPROBACION (ANALITICA)

MUNICIPIO: JOCOTITLAN, 3028

DEL 1 AL 31 DE DICIEMBRE DE 2018

CUESTA	CONCEPTO	SALDO INICIAL		MOVIMIENTOS DEL MES		SALDO FINAL	
		DEBE	HABER	DEBE	HABER	DEBE	HABER
1242	Mobiliario y Equipo Educativo y Recreativo	12,324.80	0.00	0.00	0.00	12,324.80	
1242 0001	Mobiliario y Equipo Educativo y Recreativo	12,324.80	0.00	0.00	0.00	12,324.80	
1242 0001 0000 0000 0006	MOBILIARIO Y EQUIPO DE OFICINA	12,324.80	0.00	0.00	0.00	12,324.80	
1243	Equipo e Instrumental Médico y de Laboratorio	195,711.16	0.00	0.00	0.00	195,711.16	
1243 0001	Equipo e Instrumental Médico y de Laboratorio	195,711.16	0.00	0.00	0.00	195,711.16	
1243 0001 0000 0000 0002	MOBILIARIO Y EQUIPO DE CLINICA	195,711.16	0.00	0.00	0.00	195,711.16	
1244	Equipo de Transporte	1,327,866.00	0.00	0.00	0.00	1,327,866.00	
1244 0001	Equipo de Transporte	1,327,866.00	0.00	0.00	0.00	1,327,866.00	
1244 0001 0000 0000 0002	VEHICULOS	1,327,866.00	0.00	0.00	0.00	1,327,866.00	
1260	Depreciaciones		484,896.74	0.00	13,772.88		498,669.62
1263	Depreciación Acumulada de Bienes Muebles		484,896.74	0.00	13,772.88		498,669.62
1263 0000 0000 0000 0001	DEPRECIACION DE EQUIPO DE COMPUTO Y ACCESORIOS		47,983.04	0.00	1,212.36		49,195.40
1263 0000 0000 0000 0002	DEPRECIACION DE MOBILIARIOS Y EQUIPO DE OFICINA		35,414.97	0.00	903.00		36,317.97
1263 0000 0000 0000 0003	DEPRECIACION DE EQUIPO E INSTRUMENTAL MEDICO		11,395.78	0.00	489.27		11,885.05
1263 0000 0000 0000 0004	DEPRECIACION DE VEHICULOS OPERATIVOS		387,294.25	0.00	11,065.55		398,359.80
1263 0000 0000 0000 0006	DEPRECIACION MOVILIARIO Y EQUIPO EDUCACIONAL Y RECREATIVO		2,808.70	0.00	102.70		2,911.40
2000	PASIVO		1,378,901.62	300,512.30	938,632.85		2,017,022.17
2100	PASIVO CIRCULANTE		1,378,901.62	300,512.30	938,632.85		2,017,022.17
2110	Cuentas por pagar a Corto Plazo		1,378,901.62	300,512.30	938,632.85		2,017,022.17
2112	Proveedores por pagar a Corto Plazo		285,141.99	150,035.47	683,952.62		819,059.14
2112 0001	PROVEEDORES		285,141.99	150,035.47	683,952.62		819,059.14
2112 0001 0000 0000 0001	PROVEEDORES A PAGAR A CORTO PLAZO		285,141.99	150,035.47	683,952.62		819,059.14
2117	Retenciones y Contribuciones por pagar a Corto Plazo		1,050,807.39	150,476.83	254,680.23		1,155,010.79
2117 0001	RETENCIONES A FAVOR DE TERCEROS POR PAGAR		1,050,807.39	150,476.83	254,680.23		1,155,010.79
2117 0001 0001	IMPUESTOS Y RETENCIONES POR PAGAR		1,050,807.39	150,476.83	254,680.23		1,155,010.79
2117 0001 0001 0002	RETENCIONES DE ISSMEX		236,236.58	127,686.35	126,106.53		234,656.76
2117 0001 0001 0002 0001	CREDITO A MEDIANO PLAZO		23,565.31	15,030.98	12,915.41		21,449.74
2117 0001 0001 0002 0004	4.5% DE FONDO DE PENSIONES		118,080.34	57,280.02	57,550.10		118,350.42
2117 0001 0001 0002 0005	3.0 % SERVICIO MEDICO		70,537.87	43,429.53	43,634.31		70,742.65
2117 0001 0001 0002 0006	SEGURO DE VIDA		660.74	386.70	386.70		660.74
2117 0001 0001 0002 0007	C. SIST. DE CAP. INDIVIDUAL		24,713.80	11,559.12	11,620.01		24,774.69



BALANZA DE COMPROBACION (ANALITICA)

MUNICIPIO: JOCOTITLAN, 3028

DEL 1 AL 31 DE DICIEMBRE DE 2018

CUESTA	CONCEPTO	SALDO INICIAL		MOVIMIENTOS DEL MES		SALDO FINAL	
		DEBE	HABER	DEBE	HABER	DEBE	HABER
2117 0001 0001 0003	RETENCIONES DE I.S.R.		793,761.09	0.00	122,275.22		916,036.30
2117 0001 0001 0003 0002	RETENCIONES DE I.S.P.T.		793,761.08	0.00	122,275.22		916,036.30
2117 0001 0001 0004	CUOTAS SINDICIALES		16,657.97	4,578.24	2,289.12		14,368.85
2117 0001 0001 0004 0001	CUOTAS SINDICIALES		16,657.97	4,578.24	2,289.12		14,368.85
2117 0001 0001 0005	PENSION ALIMENTICIA		4,151.76	18,212.24	4,009.36		10,051.12
2117 0001 0001 0005 0001	PENSION ALIMENTICIA		4,151.76	18,212.24	4,009.36		10,051.12
2119	Otras Cuentas por pagar a Corto Plazo		42,952.24	0.00	0.00		42,952.24
2119 0001	CUENTAS POR PAGAR A CORTO PLAZO		42,952.24	0.00	0.00		42,952.24
2119 0001 0001	RETENCIONES		34,142.33	0.00	0.00		34,142.33
2119 0001 0001 0000 0001	4.5 % DE FONDO DE PENSIONES		6,419.12	0.00	0.00		6,419.12
2119 0001 0001 0000 0002	3.0 % SERVICIO MEDICO		5,121.16	0.00	0.00		5,121.16
2119 0001 0001 0000 0003	PRESTAMO QUIROGRAFARIO		5,903.64	0.00	0.00		5,903.64
2119 0001 0001 0000 0004	PRESTAMOS HIPOTECARIOS		575.51	0.00	0.00		575.51
2119 0001 0001 0000 0005	SEGUROS DE VIDA		3,512.35	0.00	0.00		3,512.35
2119 0001 0001 0000 0006	C. SIST.DE CAP. INDIVIDUAL		94.46	0.00	0.00		94.46
2119 0001 0001 0000 0007	LINEA BLANCA		12,516.09	0.00	0.00		12,516.09
2119 0001 0003	RETENCIONES DE I.S.R.		8,809.91	0.00	0.00		8,809.91
2119 0001 0003 0000 0001	RETENCIONES I.S.P.T.		8,951.84	0.00	0.00		8,951.84
2119 0001 0003 0000 0002	10 % SOBRE HONORARIOS (I.S.R.)		141.93	0.00	0.00		141.93
3000	HACIENDA PUBLICA / PATRIMONIO		11,043,997.36	0.00	0.00		11,043,997.36
3100	Hacienda Publica / Patrimonio contribuido		92,625.71	0.00	0.00		92,625.71
3110	Aportaciones		92,625.71	0.00	0.00		92,625.71
3111	Aportaciones		92,625.71	0.00	0.00		92,625.71
3111 0001	INVENTARIOS		92,625.71	0.00	0.00		92,625.71
3111 0001 0000 0000 0001	INVERSIONES A LARGO PLAZO		92,625.71	0.00	0.00		92,625.71
3200	Hacienda Publica / Patrimonio Generado		10,951,371.65	0.00	0.00		10,951,371.65
3220	Resultados de Ejercicios Anteriores		10,951,371.65	0.00	0.00		10,951,371.65
3221	Resultados de Ejercicios Anteriores		10,951,371.65	0.00	0.00		10,951,371.65
3221 0001	RESULTADO DE EJERCICIOS ANTERIORES		10,951,371.65	0.00	0.00		10,951,371.65
3221 0001 0000 0000 0001	RESULTADO DE EJERCICIOS ANTERIORES		10,898,978.12	0.00	0.00		10,898,978.12
3221 0001 0000 0000 0007	RESULTADO DE EJERCICIOS ANTERIORES 2006		142,395.92	0.00	0.00		142,395.92



BALANZA DE COMPROBACION (ANALITICA)

MUNICIPIO: JOCOTITLAN, 3028		DEL 1 AL 31 DE DICIEMBRE DE 2018					
CUENTA	CONCEPTO	SALDO INICIAL		MOVIMIENTOS DEL MES		SALDO FINAL	
		DEBE	HABER	DEBE	HABER	DEBE	HABER
3221 0001 0000 0000 0008	RESULTADO DE EJERCICIOS ANTERIORES 2007		194,789.45	0.00	0.00		194,789.45
4000	INGRESOS						
4100	Ingresos de gestión		15,512,230.69	0.00	4,058,973.42		19,571,204.11
4150	Productos de tipo corriente		1,062,830.69	0.00	203,143.42		1,265,974.11
4151	Productos derivados del uso y aprovechamiento de bienes no sujetos a régimen de dominio público		0.00	0.00	10,000.00		10,000.00
4151 0005	Productos derivados del uso y aprovechamiento de bienes no sujetos a régimen de dominio público		0.00	0.00	10,000.00		10,000.00
4151 0005 0001	Productos derivados del uso y aprovechamiento de bienes no sujetos a régimen de dominio público		0.00	0.00	10,000.00		10,000.00
4151 0005 0001 0000 0001	Por la venta o Arrendamiento de Bienes Municipales		0.00	0.00	10,000.00		10,000.00
4160	Aprovechamientos de tipo corriente		134,234.54	0.00	37,241.42		161,475.96
4163	Indemnizaciones		18,688.66	0.00	0.00		18,688.66
4163 0006	Indemnizaciones		18,688.66	0.00	0.00		18,688.66
4163 0006 0003	Indemnizaciones		18,688.66	0.00	0.00		18,688.66
4163 0006 0003 0000 0001	Indemnizaciones por daños a bienes municipales		18,688.66	0.00	0.00		18,688.66
4164	Reintegros		101,137.06	0.00	37,241.42		138,378.48
4164 0006	Reintegros		101,137.06	0.00	37,241.42		138,378.48
4164 0006 0004	Reintegros		101,137.06	0.00	37,241.42		138,378.48
4164 0006 0004 0000 0001	Reintegros		101,137.06	0.00	37,241.42		138,378.48
4169	Otros aprovechamientos		4,408.82	0.00	0.00		4,408.82
4169 0006	Otros aprovechamientos		4,408.82	0.00	0.00		4,408.82
4169 0006 0003	Otros aprovechamientos		4,408.82	0.00	0.00		4,408.82
4169 0006 0003 0000 0002	Herencias, Legados, Cesiones y Donaciones		4,408.82	0.00	0.00		4,408.82
4170	Ingresos por venta de bienes y servicios		938,596.15	0.00	155,902.00		1,094,498.15
4173	Ingresos por venta de bienes y servicios de organismos descentralizados, Fideicomisos y Empresas de Participación Estatal		938,596.15	0.00	155,902.00		1,094,498.15
4173 0007	Ingresos por venta de bienes y servicios de organismos descentralizados, Fideicomisos y Empresas de Participación Estatal		938,596.15	0.00	155,902.00		1,094,498.15
4173 0007 0003	Ingresos por venta de bienes y servicios de organismos descentralizados, Fideicomisos y Empresas de Participación Estatal		938,596.15	0.00	155,902.00		1,094,498.15
4173 0007 0003 0000 0001	Estancias Infantiles		430,503.60	0.00	57,640.80		488,144.40
4173 0007 0003 0006 0003	Servicios Médicos		68,255.00	0.00	8,200.00		76,455.00
4173 0007 0003 0000 0013	Desayunos Escolares		212,944.00	0.00	46,682.00		259,626.00



DIF
 República Dominicana
 10 de Agosto de 1964

BALANZA DE COMPROBACION (ANALITICA)

MUNICIPIO: JOCOTITLAN, 3028

DEL 1 AL 31 DE DICIEMBRE DE 2018

CUESTA	CONCEPTO	SALDO INICIAL		MOVIMIENTOS DEL MES		SALDO FINAL	
		DEBE	HABER	DEBE	HABER	DEBE	HABER
4173 0007 0003 0000 0015	Servicios Jurídicos		99,260.00	0.00	13,880.00		113,060.00
4173 0007 0003 0000 0016	Servicios Psicológicos		21,410.00	0.00	4,880.00		26,290.00
4173 0007 0003 0000 0017	Servicios de Terapia y Discapacidad		106,223.55	0.00	24,699.20		130,922.75
4200	Participaciones, aportaciones, transferencias, asignaciones, subsidios y otras ayudas		14,449,400.00	0.00	3,855,830.00		18,305,230.00
4220	Transferencias, asignaciones, subsidios y otras ayudas		14,449,400.00	0.00	3,855,830.00		18,305,230.00
4223	Subsidios y subvenciones		14,449,400.00	0.00	3,855,830.00		18,305,230.00
4223 0002	Subsidios y subvenciones		14,449,400.00	0.00	3,855,830.00		18,305,230.00
4223 0002 0003	Subsidios y subvenciones		14,449,400.00	0.00	3,855,830.00		18,305,230.00
4223 0002 0003 0000 0002	Subsidios para Gastos de Operación		14,449,400.00	0.00	3,855,830.00		18,305,230.00
5000	GASTOS Y OTRAS PERDIDAS	16,368,670.86		4,745,812.18	0.00	21,114,483.04	
5100	Gastos de Funcionamiento	16,052,587.74		4,725,109.50	0.00	20,777,697.24	
5100 0000 0000 0000 1000	SERVICIOS PERSONALES	13,285,023.19		3,760,743.96	0.00	17,045,767.15	
5100 0000 0000 0000 1100	REMUNERACIONES AL PERSONAL DE CARÁCTER PERMANENTE	10,385,255.45		967,834.08	0.00	11,353,089.53	
5100 0000 0000 0000 1130	SUELDO BASE AL PERSONAL PERMANENTE	10,385,255.45		967,834.08	0.00	11,353,089.53	
5100 0000 0000 0000 1131	SUELDO BASE	10,385,255.45		967,834.08	0.00	11,353,089.53	
5100 0000 0000 0000 1300	REMUNERACIONES ADICIONALES Y ESPECIALES	1,005,154.69		2,574,745.81	0.00	3,579,900.50	
5100 0000 0000 0000 1310	PRIMAS POR AÑOS DE SERVICIO EFECTIVOS PRESTADOS	56,433.00		0.00	0.00	56,433.00	
5100 0000 0000 0000 1312	PRIMA DE ANTIGÜEDAD	56,433.00		0.00	0.00	56,433.00	
5100 0000 0000 0000 1320	PRIMAS DE VACACIONES, DOMINICAL Y GRATIFICACIÓN DE FIN DE AÑO	465,224.55		2,523,577.07	0.00	2,988,801.62	
5100 0000 0000 0000 1321	PRIMA VACACIONAL.	426,568.28		427,073.22	0.00	853,641.50	
5100 0000 0000 0000 1322	AGUINALDO	38,656.27		2,096,503.85	0.00	2,135,160.12	
5100 0000 0000 0000 1340	COMPENSAIONES	483,497.14		51,168.74	0.00	534,665.88	
5100 0000 0000 0000 1345	GRATIFICACIÓN.	483,497.14		51,168.74	0.00	534,665.88	
5100 0000 0000 0000 1400	SEGURIDAD SOCIAL	1,770,286.64		201,978.13	0.00	1,972,264.77	
5100 0000 0000 0000 1410	AFORTACIONES DE SEGURIDAD SOCIAL	1,770,286.64		201,978.13	0.00	1,972,264.77	
5100 0000 0000 0000 1415	AFORTACIONES PARA FINANCIAR LOS GASTOS GENERALES DE ADMINISTRACIÓN DEL ISSEMMV.	1,770,286.64		201,978.13	0.00	1,972,264.77	
5100 0000 0000 0000 1500	OTRAS PRESTACIONES SOCIALES Y ECONÓMICAS	124,326.41		16,185.94	0.00	140,512.35	
5100 0000 0000 0000 1540	PRESTACIONES CONTRACTUALES	94,626.41		12,405.94	0.00	107,032.35	
5100 0000 0000 0000 1546	OTROS GASTOS DERIVADOS DE CONVENIO.	94,626.41		12,405.94	0.00	107,032.35	
5100 0000 0000 0000 1590	OTRAS PRESTACIONES SOCIALES Y ECONÓMICAS.	29,700.00		3,780.00	0.00	33,480.00	



BALANZA DE COMPROBACION (ANALITICA)

MUNICIPIO: JOCOTITLAN, 3028

DEL 1 AL 31 DE DICIEMBRE DE 2018

CUENTA	CONCEPTO	SALDO INICIAL		MOVIMIENTOS DEL MES		SALDO FINAL	
		DEBE	HABER	DEBE	HABER	DEBE	HABER
5100 0000 0000 0000 1595	DESPENSA.	29,700.00		3,780.00	0.00	33,480.00	
5100 0000 0000 0000 2000	MATERIALES Y SUMINISTROS	1,551,087.55		393,472.22	0.00	1,944,559.77	
5100 0000 0000 0000 2100	MATERIALES DE ADMINISTRACIÓN, EMISIÓN DE DOCUMENTOS Y ARTÍCULOS OFICIALES	159,137.27		27,886.82	0.00	187,024.09	
5100 0000 0000 0000 2110	MATERIALES, ÚTILES Y EQUIPOS MENORES DE OFICINA	75,202.12		14,651.96	0.00	89,854.08	
5100 0000 0000 0000 2111	MATERIALES Y ÚTILES DE OFICINA.	75,202.12		14,651.96	0.00	89,854.08	
5100 0000 0000 0000 2120	MATERIALES Y ÚTILES DE IMPRESIÓN Y REPRODUCCIÓN	1,280.00		0.00	0.00	1,280.00	
5100 0000 0000 0000 2121	MATERIAL Y ÚTILES DE IMPRENTA Y REPRODUCCIÓN	1,280.00		0.00	0.00	1,280.00	
5100 0000 0000 0000 2140	MATERIALES ÚTILES Y EQUIPOS MENORES DE TECNOLOGÍAS DE LA INFORMACIÓN Y COMUNICACIONES.	16,605.00		2,685.01	0.00	19,290.01	
5100 0000 0000 0000 2141	MATERIALES Y ÚTILES PARA EL PROCESAMIENTO EN EQUIPOS Y BIENES INFORMÁTICOS.	16,605.00		2,685.01	0.00	19,290.01	
5100 0000 0000 0000 2160	MATERIAL DE LIMPIEZA	66,050.15		10,549.85	0.00	76,600.00	
5100 0000 0000 0000 2161	MATERIAL Y ENSERES DE LIMPIEZA.	66,050.15		10,549.85	0.00	76,600.00	
5100 0000 0000 0000 2200	ALIMENTOS Y UTENSILIOS	589,004.76		70,669.29	0.00	659,674.05	
5100 0000 0000 0000 2210	PRODUCTOS ALIMENTICIOS PARA PERSONAS.	587,875.76		70,669.29	0.00	658,545.05	
5100 0000 0000 0000 2211	PRODUCTOS ALIMENTICIOS PARA PERSONAS	587,875.76		70,669.29	0.00	658,545.05	
5100 0000 0000 0000 2230	UTENSILIOS PARA EL SERVICIO DE ALIMENTACIÓN.	1,129.00		0.00	0.00	1,129.00	
5100 0000 0000 0000 2231	UTENSILIOS PARA EL SERVICIO DE ALIMENTACIÓN.	1,129.00		0.00	0.00	1,129.00	
5100 0000 0000 0000 2300	MATERIAS PRIMAS Y MATERIALES DE PRODUCCIÓN Y COMERCIALIZACIÓN.	20,237.48		0.00	0.00	20,237.48	
5100 0000 0000 0000 2310	PRODUCTOS ALIMENTICIOS, AGROPECUARIOS Y FORESTALES ADQUIRIDOS COMO MATERIA PRIMA.	20,237.48		0.00	0.00	20,237.48	
5100 0000 0000 0000 2311	MATERIAS PRIMAS Y MATERIALES DE PRODUCCIÓN.	20,237.48		0.00	0.00	20,237.48	
5100 0000 0000 0000 2400	MATERIALES Y ARTÍCULOS DE CONSTRUCCIÓN Y DE REPARACIÓN.	46,418.51		5,661.00	0.00	52,079.51	
5100 0000 0000 0000 2410	PRODUCTOS MINERALES NO METÁLICOS	17,400.00		0.00	0.00	17,400.00	
5100 0000 0000 0000 2411	PRODUCTOS MINERALES NO METÁLICOS.	17,400.00		0.00	0.00	17,400.00	
5100 0000 0000 0000 2460	MATERIAL ELÉCTRICO Y ELECTRÓNICO.	17,561.17		0.00	0.00	17,561.17	
5100 0000 0000 0000 2461	MATERIAL ELÉCTRICO Y ELECTRÓNICO.	17,561.17		0.00	0.00	17,561.17	
5100 0000 0000 0000 2480	MATERIALES COMPLEMENTARIOS.	5,075.00		0.00	0.00	5,075.00	
5100 0000 0000 0000 2482	ÁRBOLES Y PLANTAS DE ORNATO.	5,075.00		0.00	0.00	5,075.00	
5100 0000 0000 0000 2490	OTROS MATERIALES Y ARTÍCULOS DE CONSTRUCCIÓN Y REPARACIÓN.	6,382.34		5,661.00	0.00	12,043.34	
5100 0000 0000 0000 2491	MATERIALES DE CONSTRUCCIÓN.	6,382.34		5,661.00	0.00	12,043.34	
5100 0000 0000 0000 2500	PRODUCTOS QUÍMICOS, FARMACÉUTICOS Y DE LABORATORIO.	46,047.65		10,725.81	0.00	56,773.46	



BALANZA DE COMPROBACION (ANALITICA)

MUNICIPIO: JOCOTITLAN, 3028

DEL 1 AL 31 DE DICIEMBRE DE 2018

CUESTA	CONCEPTO	SALDO INICIAL		MOVIMIENTOS DEL MES		SALDO FINAL	
		DEBE	HABER	DEBE	HABER	DEBE	HABER
5100 0000 0000 0000 2530	MEDICINAS Y PRODUCTOS FARMACÉUTICOS.	3,151.73		0.00	0.00	3,151.73	
5100 0000 0000 0000 2531	MEDICINAS Y PRODUCTOS FARMACÉUTICOS.	3,151.73		0.00	0.00	3,151.73	
5100 0000 0000 0000 2540	MATERIALES, ACCESORIOS Y SUMINISTROS MÉDICOS.	42,895.92		10,725.81	0.00	53,621.73	
5100 0000 0000 0000 2541	MATERIALES, ACCESORIOS Y SUMINISTROS MÉDICOS.	42,895.92		10,725.81	0.00	53,621.73	
5100 0000 0000 0000 2600	COMBUSTIBLES, LUBRICANTES Y ADITIVOS.	686,370.21		278,529.30	0.00	964,899.51	
5100 0000 0000 0000 2610	COMBUSTIBLES, LUBRICANTES Y ADITIVOS.	686,370.21		278,529.30	0.00	964,899.51	
5100 0000 0000 0000 2611	COMBUSTIBLES, LUBRICANTES Y ADITIVOS.	686,370.21		278,529.30	0.00	964,899.51	
5100 0000 0000 0000 2700	VESTUARIO, BLANCOS, PRENDAS DE PROTECCION Y ARTÍCULOS DEPORTIVOS.	3,219.00		0.00	0.00	3,219.00	
5100 0000 0000 0000 2730	ARTÍCULOS DEPORTIVOS.	3,219.00		0.00	0.00	3,219.00	
5100 0000 0000 0000 2731	ARTÍCULOS DEPORTIVOS.	3,219.00		0.00	0.00	3,219.00	
5100 0000 0000 0000 2900	HERRAMIENTAS, REPARACIONES Y ACCESORIOS MENORES.	652.67		0.00	0.00	652.67	
5100 0000 0000 0000 2960	REPARACIONES Y ACCESORIOS MENORES PARA EQUIPO DE TRANSPORTE.	530.12		0.00	0.00	530.12	
5100 0000 0000 0000 2961	REPARACIONES Y ACCESORIOS MENORES PARA EQUIPO DE TRANSPORTE.	530.12		0.00	0.00	530.12	
5100 0000 0000 0000 2990	REPARACIONES Y ACCESORIOS MENORES OTROS BIENES	122.55		0.00	0.00	122.55	
5100 0000 0000 0000 2992	OTROS ENGERRES.	122.55		0.00	0.00	122.55	
5100 0000 0000 0000 3000	SERVICIOS GENERALES	1,216,477.00		570,893.32	0.00	1,787,370.32	
5100 0000 0000 0000 3100	SERVICIOS BÁSICOS	117,631.20		12,196.40	0.00	129,827.60	
5100 0000 0000 0000 3110	ENERGÍA ELÉCTRICA	74,236.00		7,393.00	0.00	81,629.00	
5100 0000 0000 0000 3111	SERVICIO DE ENERGÍA ELÉCTRICA.	74,236.00		7,393.00	0.00	81,629.00	
5100 0000 0000 0000 3120	GAS	16,493.20		2,102.40	0.00	18,595.60	
5100 0000 0000 0000 3121	GAS	16,493.20		2,102.40	0.00	18,595.60	
5100 0000 0000 0000 3140	TELEFONÍA TRADICIONAL	26,902.00		2,301.00	0.00	29,203.00	
5100 0000 0000 0000 3141	SERVICIO DE TELEFONÍA CONVENCIONAL	26,902.00		2,301.00	0.00	29,203.00	
5100 0000 0000 0000 3170	SERVICIOS DE ACCESO DE INTERNET, REDES Y PROCESAMIENTO DE INFORMACIÓN	0.00		400.00	0.00	400.00	
5100 0000 0000 0000 3171	SERVICIOS DE ACCESO A INTERNET	0.00		400.00	0.00	400.00	
5100 0000 0000 0000 3300	SERVICIOS PROFESIONALES, CIENTÍFICOS, TÉCNICOS Y OTROS SERVICIOS	61,038.80		34,800.00	0.00	95,838.80	
5100 0000 0000 0000 3310	SERVICIOS LEGALES, DE CONTABILIDAD, AUDITORÍA Y RELACIONADOS	3,480.00		0.00	0.00	3,480.00	
5100 0000 0000 0000 3311	ASesorías ASOCIADAS A CONVENIOS O ACUERDOS.	3,480.00		0.00	0.00	3,480.00	
5100 0000 0000 0000 3330	SERVICIOS DE CONSULTORÍA ADMINISTRATIVA, PROCESOS, TÉCNICA Y EN TECNOLOGÍAS DE LA INFORMACIÓN	56,712.00		20,680.00	0.00	77,392.00	



BALANZA DE COMPROBACION (ANALITICA)

MUNICIPIO: JOCOTITLAN, 3028

DEL 1 AL 31 DE DICIEMBRE DE 2018

CUESTA	CONCEPTO	SALDO INICIAL		MOVIMIENTOS DEL MES		SALDO FINAL	
		DEBE	HABER	DEBE	HABER	DEBE	HABER
5100 0000 0000 0000 3331	SERVICIOS INFORMÁTICOS.	56,712.00		20,880.00	0.00	77,592.00	
5100 0000 0000 0000 3340	SERVICIOS DE CAPACITACIÓN	0.00		13,920.00	0.00	13,920.00	
5100 0000 0000 0000 3341	CAPACITACIÓN	0.00		13,920.00	0.00	13,920.00	
5100 0000 0000 0000 3360	SERVICIOS DE APOYO ADMINISTRATIVO, TRADUCCIÓN, FOTOCOPIADO E IMPRESIÓN	846.80		0.00	0.00	846.80	
5100 0000 0000 0000 3361	SERVICIOS DE APOYO ADMINISTRATIVO Y FOTOCOPIADO	846.80		0.00	0.00	846.80	
5100 0000 0000 0000 3400	SERVICIOS FINANCIEROS, BANCARIOS Y COMERCIALES	42,381.95		783.00	0.00	43,164.95	
5100 0000 0000 0000 3410	SERVICIOS FINANCIEROS Y BANCARIOS	9,235.92		783.00	0.00	10,018.92	
5100 0000 0000 0000 3411	SERVICIOS BANCARIOS Y FINANCIEROS.	9,235.92		783.00	0.00	10,018.92	
5100 0000 0000 0000 3450	SEGURO DE BIENES PATRIMONIALES	33,146.03		0.00	0.00	33,146.03	
5100 0000 0000 0000 3451	SEGUROS Y FIANZAS	33,146.03		0.00	0.00	33,146.03	
5100 0000 0000 0000 3500	SERVICIOS DE INSTALACION, REPARACIÓN, MANTENIMIENTO Y CONSERVACIÓN	171,187.33		3,646.00	0.00	174,833.33	
5100 0000 0000 0000 3520	INSTALACIÓN, REPARACIÓN Y MANTENIMIENTO DE MOBILIARIO Y EQUIPO DE ADMINISTRACIÓN, EDUCACIONAL Y RECREATIVO	928.00		0.00	0.00	928.00	
5100 0000 0000 0000 3521	REPARACIÓN, MANTENIMIENTO E INSTALACIÓN DE MOBILIARIO Y EQUIPO DE OFICINA	928.00		0.00	0.00	928.00	
5100 0000 0000 0000 3550	REPARACIÓN Y MANTENIMIENTO DE EQUIPO DE TRANSPORTE.	162,119.33		0.00	0.00	162,119.33	
5100 0000 0000 0000 3551	REPARACIÓN Y MANTENIMIENTO DE VEHÍCULOS TERRESTRES, AEROS Y LACUSTRÉS.	162,119.33		0.00	0.00	162,119.33	
5100 0000 0000 0000 3580	SERVICIOS DE LIMPIEZA Y MANEJO DE DESECHOS	1,760.00		1,674.00	0.00	3,434.00	
5100 0000 0000 0000 3581	SERVICIOS DE LAVANDERÍA, LIMPIEZA E HIGIENE	1,760.00		1,674.00	0.00	3,434.00	
5100 0000 0000 0000 3590	SERVICIOS DE JARDINERÍA Y FUMIGACIÓN	6,380.00		1,972.00	0.00	8,352.00	
5100 0000 0000 0000 3591	SERVICIOS DE FUMIGACIÓN	6,380.00		1,972.00	0.00	8,352.00	
5100 0000 0000 0000 3700	SERVICIOS DE TRASLADO Y VIÁTICOS	94,364.47		2,417.00	0.00	96,781.47	
5100 0000 0000 0000 3720	PASAJES TERRESTRES	94,364.47		2,417.00	0.00	96,781.47	
5100 0000 0000 0000 3721	GASTOS DE TRASLADO POR VÍA TERRESTRE.	94,364.47		2,417.00	0.00	96,781.47	
5100 0000 0000 0000 3800	SERVICIOS OFICIALES	306,859.20		517,050.92	0.00	823,910.12	
5100 0000 0000 0000 3820	GASTOS DE ORDEN SOCIAL Y CULTURAL	242,989.07		447,823.32	0.00	690,812.39	
5100 0000 0000 0000 3821	GASTOS DE CEREMONIAS OFICIALES Y DE ORDEN SOCIAL.	57,971.00		0.00	0.00	57,971.00	
5100 0000 0000 0000 3822	ESPECTÁCULOS CÍVICOS Y CULTURALES.	185,018.07		447,823.32	0.00	632,841.39	
5100 0000 0000 0000 3850	GASTOS DE REPRESENTACIÓN	63,870.13		69,227.60	0.00	133,097.73	
5100 0000 0000 0000 3851	GASTOS DE REPRESENTACIÓN	63,870.13		69,227.60	0.00	133,097.73	
5100 0000 0000 0000 3900	OTROS SERVICIOS GENERALES	423,014.05		0.00	0.00	423,014.05	



BALANZA DE COMPROBACION (ANALITICA)

MUNICIPIO: JOCOTITLAN, 3028 DEL 1 AL 31 DE DICIEMBRE DE 2018

CUESTA	CONCEPTO	SALDO INICIAL		MOVIMIENTOS DEL MES		SALDO FINAL	
		DEBE	HABER	DEBE	HABER	DEBE	HABER
5100 0000 0000 0000 3940	SENTENCIAS Y RESOLUCIONES	2,770.05		0.00	0.00	2,770.05	
5100 0000 0000 0000 3941	SENTENCIAS Y RESOLUCIONES JUDICIALES	2,770.05		0.00	0.00	2,770.05	
5100 0000 0000 0000 3950	PENAS, MULTAS, ACCESORIOS Y ACTUALIZACIONES	172,930.48		0.00	0.00	172,930.48	
5100 0000 0000 0000 3951	PENAS, MULTAS, ACCESORIOS Y ACTUALIZACIONES	172,930.48		0.00	0.00	172,930.48	
5100 0000 0000 0000 3980	IMPUESTO SOBRE RÓMINAS Y OTROS QUE SE DERIVEN DE UNA RELACIÓN LABORAL	247,313.52		0.00	0.00	247,313.52	
5100 0000 0000 0000 3982	IMPUESTO SOBRE EROGACIONES POR REMUNERACIONES AL TRABAJO PERSONAL.	247,313.52		0.00	0.00	247,313.52	
5200	Transferencias, Asignaciones, Subsidios y Otras Ayudas	72,577.00		6,929.80	0.00	79,506.80	
5200 0000 0000 0000 4000	TRANSFERENCIAS, ASIGNACIONES, SUBSIDIOS Y OTRAS AYUDAS	72,577.00		6,929.80	0.00	79,506.80	
5200 0000 0000 0000 4400	AYUDAS SOCIALES	72,577.00		6,929.80	0.00	79,506.80	
5200 0000 0000 0000 4410	AYUDAS SOCIALES A PERSONAS	42,577.00		6,929.80	0.00	49,506.80	
5200 0000 0000 0000 4411	COOPERACIONES Y AYUDAS	42,577.00		6,929.80	0.00	49,506.80	
5200 0000 0000 0000 4420	BECAS Y OTRAS AYUDAS PARA PROGRAMAS DE CAPACITACIÓN	30,000.00		0.00	0.00	30,000.00	
5200 0000 0000 0000 4421	BECAS	30,000.00		0.00	0.00	30,000.00	
5700	Bienes Muebles e Intangibles	243,506.12		13,772.88	0.00	257,279.00	
5700 0000 0000 0000 5000	BIENES MUEBLES, INMUEBLES E INTANGIBLES	243,506.12		13,772.88	0.00	257,279.00	
5700 0000 0000 0000 5100	MOBILIARIO Y EQUIPO DE ADMINISTRACIÓN	83,820.01		2,115.36	0.00	85,935.37	
5700 0000 0000 0000 5110	MUEBLES DE OFICINA Y ESTANTERÍA	57,202.32		903.00	0.00	58,105.32	
5700 0000 0000 0000 5111	MORBELES Y ENSERES	57,202.32		903.00	0.00	58,105.32	
5700 0000 0000 0000 5150	EQUIPO DE CÓMPUTO Y DE TECNOLOGÍA DE LA INFORMACIÓN	26,417.69		1,212.36	0.00	27,630.05	
5700 0000 0000 0000 5151	BIENES INFORMÁTICOS	26,417.69		1,212.36	0.00	27,630.05	
5700 0000 0000 0000 5200	MOBILIARIO Y EQUIPO EDUCACIONAL Y RECREATIVO	4,650.62		102.70	0.00	4,753.32	
5700 0000 0000 0000 5290	OTRO MOBILIARIO Y EQUIPO EDUCACIONAL Y RECREATIVO	4,650.62		102.70	0.00	4,753.32	
5700 0000 0000 0000 5291	EQUIPO EDUCACIONAL Y RECREATIVO	4,650.62		102.70	0.00	4,753.32	
5700 0000 0000 0000 5300	EQUIPO E INSTRUMENTAL MÉDICO Y DE LABORATORIO	33,193.66		489.27	0.00	33,682.93	
5700 0000 0000 0000 5310	EQUIPO MÉDICO Y DE LABORATORIO	33,193.66		489.27	0.00	33,682.93	
5700 0000 0000 0000 5311	EQUIPO MÉDICO Y DE LABORATORIO	33,193.66		489.27	0.00	33,682.93	
5700 0000 0000 0000 5400	VEHÍCULOS Y EQUIPO DE TRANSPORTE	122,041.83		11,065.55	0.00	133,107.38	
5700 0000 0000 0000 5410	VEHÍCULOS Y EQUIPO TERRESTRE	122,041.83		11,065.55	0.00	133,107.38	
5700 0000 0000 0000 5411	VEHÍCULOS Y EQUIPO DE TRANSPORTE TERRESTRE	122,041.83		11,065.55	0.00	133,107.38	
8000	CUENTAS DE ORDEN PRESUPUESTARIAS						



BALANZA DE COMPROBACION (ANALITICA)

MUNICIPIO: JOCOTITLAN, 3028

DEL 1 AL 31 DE DICIEMBRE DE 2018

CUESTA	CONCEPTO	SALDO INICIAL		MOVIMIENTOS DEL MES		SALDO FINAL	
		DEBE	HABER	DEBE	HABER	DEBE	HABER
8100	LEY DE INGRESOS						
8110	LEY DE INGRESOS ESTIMADA	21,329,466.00		0.00	0.00	21,329,466.00	
8110 4100	Ingresos de gestión	1,485,315.00		0.00	0.00	1,485,315.00	
8110 4170	Ingresos por venta de bienes y servicios	1,485,315.00		0.00	0.00	1,485,315.00	
8110 4173	Ingresos por venta de bienes y servicios de organismos descentralizados, Fideicomisos y Empresas de Participación Estatal	1,485,315.00		0.00	0.00	1,485,315.00	
8110 4173 0007	Ingresos por venta de bienes y servicios de organismos descentralizados, Fideicomisos y Empresas de Participación Estatal	1,485,315.00		0.00	0.00	1,485,315.00	
8110 4173 0007 0003	Ingresos por venta de bienes y servicios de organismos descentralizados, Fideicomisos y Empresas de Participación Estatal	1,485,315.00		0.00	0.00	1,485,315.00	
8110 4173 0007 0003 0001	Estancias Infantiles	494,000.00		0.00	0.00	494,000.00	
8110 4173 0007 0003 0003	Servicios Médicos	144,000.00		0.00	0.00	144,000.00	
8110 4173 0007 0003 0013	Desayunos Escolares	551,745.00		0.00	0.00	551,745.00	
8110 4173 0007 0003 0015	Servicios Jurídicos	144,000.00		0.00	0.00	144,000.00	
8110 4173 0007 0003 0016	Servicios Psicológicos	25,570.00		0.00	0.00	25,570.00	
8110 4173 0007 0003 0017	Servicios de Terapia y Discapacidad	126,000.00		0.00	0.00	126,000.00	
8110 4200	Participaciones, aportaciones, transferencias, asignaciones, subsidios y otras ayudas	19,844,151.00		0.00	0.00	19,844,151.00	
8110 4220	Transferencias, asignaciones, subsidios y otras ayudas	19,844,151.00		0.00	0.00	19,844,151.00	
8110 4223	Subsidios y subvenciones	19,844,151.00		0.00	0.00	19,844,151.00	
8110 4223 0002	Subsidios y subvenciones	19,844,151.00		0.00	0.00	19,844,151.00	
8110 4223 0002 0003	Subsidios y subvenciones	19,844,151.00		0.00	0.00	19,844,151.00	
8110 4223 0002 0003 0002	Subsidios para Gastos de Operación	19,844,151.00		0.00	0.00	19,844,151.00	
8120	LEY DE INGRESOS POR EJECUTAR		5,817,235.31	4,058,973.42	0.00		1,758,261.89
8120 4100	Ingresos de gestión		422,484.31	203,143.42	0.00		219,340.89
8120 4150	Productos de tipo corriente		0.00	10,000.00	0.00		(10,000.00)
8120 4151	Productos derivados del uso y aprovechamiento de bienes no sujetos a régimen de dominio público		0.00	10,000.00	0.00		(10,000.00)
8120 4151 0005	Productos derivados del uso y aprovechamiento de bienes no sujetos a régimen de dominio público		0.00	10,000.00	0.00		(10,000.00)
8120 4151 0005 0001	Productos derivados del uso y aprovechamiento de bienes no sujetos a régimen de dominio público		0.00	10,000.00	0.00		(10,000.00)
8120 4151 0005 0001 0001	Por la Venta o Arrendamiento de Bienes Municipales		0.00	10,000.00	0.00		(10,000.00)
8120 4160	Aprovechamientos de tipo corriente		(124,234.54)	37,241.42	0.00		(161,475.96)



BALANZA DE COMPROBACION (ANALITICA)

MUNICIPIO: JOCOTITLAN, 3028

DEL 1 AL 31 DE DICIEMBRE DE 2018

CUENTA	CONCEPTO	SALDO INICIAL		MOVIMIENTOS DEL MES		SALDO FINAL	
		DEBE	HABER	DEBE	HABER	DEBE	HABER
8120 4163	Indemnizaciones	(18,688.66)	0.00	0.00	(18,688.66)
8120 4163 0006	Indemnizaciones	(18,688.66)	0.00	0.00	(18,688.66)
8120 4163 0006 0003	Indemnizaciones	(18,688.66)	0.00	0.00	(18,688.66)
8120 4163 0006 0003 0001	Indemnizaciones por daños a bienes municipales	(18,688.66)	0.00	0.00	(18,688.66)
8120 4164	Reintegros	(101,137.06)	37,241.42	0.00	(138,378.48)
8120 4164 0006	Reintegros	(101,137.06)	37,241.42	0.00	(138,378.48)
8120 4164 0006 0004	Reintegros	(101,137.06)	37,241.42	0.00	(138,378.48)
8120 4164 0006 0004 0001	Reintegros	(101,137.06)	37,241.42	0.00	(138,378.48)
8120 4169	Otros aprovechamientos	(4,408.82)	0.00	0.00	(4,408.82)
8120 4169 0006	Otros aprovechamientos	(4,408.82)	0.00	0.00	(4,408.82)
8120 4169 0006 0009	Otros aprovechamientos	(4,408.82)	0.00	0.00	(4,408.82)
8120 4169 0006 0009 0002	Herencias, Legados, Cesiones y Donaciones	(4,408.82)	0.00	0.00	(4,408.82)
8120 4170	Ingresos por venta de bienes y servicios		546,718.85	155,902.00	0.00		390,816.85
8120 4173	Ingresos por venta de bienes y servicios de organismos descentralizados, Fideicomisos y Empresas de Participación Estatal		546,718.85	155,902.00	0.00		390,816.85
8120 4173 0007	Ingresos por venta de bienes y servicios de organismos descentralizados, Fideicomisos y Empresas de Participación Estatal		546,718.85	155,902.00	0.00		390,816.85
8120 4173 0007 0003	Ingresos por venta de bienes y servicios de organismos descentralizados, Fideicomisos y Empresas de Participación Estatal		546,718.85	155,902.00	0.00		390,816.85
8120 4173 0007 0003 0001	Estancias Infantiles		63,496.40	57,640.80	0.00		5,855.60
8120 4173 0007 0003 0003	Servicios Médicos		75,745.00	8,200.00	0.00		67,545.00
8120 4173 0007 0003 0013	Desayunos Escolares		338,801.00	46,682.00	0.00		292,119.00
8120 4173 0007 0003 0015	Servicios Jurídicos		44,740.00	13,800.00	0.00		30,940.00
8120 4173 0007 0003 0016	Servicios Psicológicos		4,160.00	4,880.00	0.00		720.00)
8120 4173 0007 0003 0017	Servicios de Terapia y Discapacidad		19,776.45	24,699.20	0.00		4,922.75)
8120 4200	Participaciones, aportaciones, transferencias, asignaciones, subsidios y otras ayudas		5,394,751.00	3,855,830.00	0.00		1,538,921.00
8120 4220	Transferencias, asignaciones, subsidios y otras ayudas		5,394,751.00	3,855,830.00	0.00		1,538,921.00
8120 4223	Subsidios y subvenciones		5,394,751.00	3,855,830.00	0.00		1,538,921.00
8120 4223 0002	Subsidios y subvenciones		5,394,751.00	3,855,830.00	0.00		1,538,921.00
8120 4223 0002 0003	Subsidios y subvenciones		5,394,751.00	3,855,830.00	0.00		1,538,921.00
8120 4223 0002 0003 0002	Subsidios para Gastos de Operación		5,394,751.00	3,855,830.00	0.00		1,538,921.00



BALANZA DE COMPROBACION (ANALITICA)

MUNICIPIO: JOCOTITLAN, 3028		DEL 1 AL 31 DE DICIEMBRE DE 2018					
CUENTA	CONCEPTO	SALDO INICIAL		MOVIMIENTOS DEL MES		SALDO FINAL	
		DEBE	HABER	DEBE	HABER	DEBE	HABER
8140	LEY DE INGRESOS DEVENGADA						
8140 4100	Ingresos de gestión	0.00	4,058,973.42	0.00	4,058,973.42	0.00	0.00
8140 4150	Productos de tipo corriente	0.00	203,143.42	0.00	203,143.42	0.00	0.00
8140 4151	Productos derivados del uso y aprovechamiento de bienes no sujetos a régimen de dominio público	0.00	10,000.00	0.00	10,000.00	0.00	0.00
8140 4151 0005	Productos derivados del uso y aprovechamiento de bienes no sujetos a régimen de dominio público	0.00	10,000.00	0.00	10,000.00	0.00	0.00
8140 4151 0005 0001	Productos derivados del uso y aprovechamiento de bienes no sujetos a régimen de dominio público	0.00	10,000.00	0.00	10,000.00	0.00	0.00
8140 4151 0005 0001 0001	Por la Venta o Arrendamiento de Bienes Municipales	0.00	10,000.00	0.00	10,000.00	0.00	0.00
8140 4160	Aprovechamientos de tipo corriente	0.00	10,000.00	0.00	10,000.00	0.00	0.00
8140 4164	Reintegros	0.00	37,241.42	0.00	37,241.42	0.00	0.00
8140 4164 0006	Reintegros	0.00	37,241.42	0.00	37,241.42	0.00	0.00
8140 4164 0006 0004	Reintegros	0.00	37,241.42	0.00	37,241.42	0.00	0.00
8140 4164 0006 0004 0001	Reintegros	0.00	37,241.42	0.00	37,241.42	0.00	0.00
8140 4170	Ingresos por venta de bienes y servicios	0.00	37,241.42	0.00	37,241.42	0.00	0.00
8140 4173	Ingresos por venta de bienes y servicios de organismos descentralizados, Fideicomisos y Empresas de Participación Estatal	0.00	37,241.42	0.00	37,241.42	0.00	0.00
8140 4173 0007	Ingresos por venta de bienes y servicios de organismos descentralizados, Fideicomisos y Empresas de Participación Estatal	0.00	37,241.42	0.00	37,241.42	0.00	0.00
8140 4173 0007 0003	Ingresos por venta de bienes y servicios de organismos descentralizados, Fideicomisos y Empresas de Participación Estatal	0.00	37,241.42	0.00	37,241.42	0.00	0.00
8140 4173 0007 0003 0001	Estancias Infantiles	0.00	155,902.00	0.00	155,902.00	0.00	0.00
8140 4173 0007 0003 0003	Servicios Médicos	0.00	155,902.00	0.00	155,902.00	0.00	0.00
8140 4173 0007 0003 0013	Desayunos Escolares	0.00	155,902.00	0.00	155,902.00	0.00	0.00
8140 4173 0007 0003 0015	Servicios Jurídicos	0.00	155,902.00	0.00	155,902.00	0.00	0.00
8140 4173 0007 0003 0016	Servicios Psicológicos	0.00	155,902.00	0.00	155,902.00	0.00	0.00
8140 4173 0007 0003 0017	Servicios de Terapia y Discapacidad	0.00	155,902.00	0.00	155,902.00	0.00	0.00
8140 4200	Participaciones, aportaciones, transferencias, asignaciones, subsidios y otras ayudas	0.00	155,902.00	0.00	155,902.00	0.00	0.00
8140 4220	Transferencias, asignaciones, subsidios y otras ayudas	0.00	155,902.00	0.00	155,902.00	0.00	0.00
8140 4223	Subsidios y subvenciones	0.00	155,902.00	0.00	155,902.00	0.00	0.00
8140 4223 0002	Subsidios y subvenciones	0.00	155,902.00	0.00	155,902.00	0.00	0.00
8140 4223 0002 0003	Subsidios y subvenciones	0.00	155,902.00	0.00	155,902.00	0.00	0.00



BALANZA DE COMPROBACION (ANALITICA)

MUNICIPIO: JOCOTITLAN, 3028

DEL 1 AL 31 DE DICIEMBRE DE 2018

CUESTA	CONCEPTO	SALDO INICIAL		MOVIMIENTOS DEL MES		SALDO FINAL	
		DEBE	HABER	DEBE	HABER	DEBE	HABER
8150 4223 0002 0003 0002	Subsidios para gastos de Operación		0.00	3,855,830.00		3,855,830.00	0.00
8150	LEY DE INGRESOS RECAUDADA		15,512,230.69		4,058,973.42		19,571,204.11
8150 4100	Ingresos de gestión		1,062,830.69		203,143.42		1,265,974.11
8150 4150	Productos de tipo corriente		0.00	10,000.00		10,000.00	
8150 4151	Productos derivados del uso y aprovechamiento de bienes no sujetos a régimen de dominio público		0.00	10,000.00		10,000.00	
8150 4151 0005	Productos derivados del uso y aprovechamiento de bienes no sujetos a régimen de dominio público		0.00	10,000.00		10,000.00	
8150 4151 0005 0001	Productos derivados del uso y aprovechamiento de bienes no sujetos a régimen de dominio público		0.00	10,000.00		10,000.00	
8150 4151 0005 0001 0001	Por la Venta o Arrendamiento de Bienes Municipales		0.00	10,000.00		10,000.00	
8150 4160	Aprovechamientos de tipo corriente		134,234.54		37,241.42		161,475.96
8150 4163	Indemnizaciones		18,688.66		0.00		18,688.66
8150 4163 0006	Indemnizaciones		18,688.66		0.00		18,688.66
8150 4163 0006 0003	Indemnizaciones		18,688.66		0.00		18,688.66
8150 4163 0006 0003 0001	Indemnizaciones por daños a bienes municipales		18,688.66		0.00		18,688.66
8150 4164	Reintegros		101,137.06		37,241.42		138,378.48
8150 4164 0006	Reintegros		101,137.06		37,241.42		138,378.48
8150 4164 0006 0004	Reintegros		101,137.06		37,241.42		138,378.48
8150 4164 0006 0004 0001	Reintegros		101,137.06		37,241.42		138,378.48
8150 4169	Otros aprovechamientos		4,408.82		0.00		4,408.82
8150 4169 0006	Otros aprovechamientos		4,408.82		0.00		4,408.82
8150 4169 0006 0009	Otros aprovechamientos		4,408.82		0.00		4,408.82
8150 4169 0006 0009 0002	Herencias, Legados, Cesiones y Donaciones		4,408.82		0.00		4,408.82
8150 4170	Ingresos por venta de bienes y servicios		938,596.15		155,902.00		1,094,498.15
8150 4173	Ingresos por venta de bienes y servicios de organismos descentralizados, Fideicomisos y Empresas de Participación Estatal		938,596.15		155,902.00		1,094,498.15
8150 4173 0007	Ingresos por venta de bienes y servicios de organismos descentralizados, Fideicomisos y Empresas de Participación Estatal		938,596.15		155,902.00		1,094,498.15
8150 4173 0007 0003	Ingresos por venta de bienes y servicios de organismos descentralizados, Fideicomisos y Empresas de Participación Estatal		938,596.15		155,902.00		1,094,498.15
8150 4173 0007 0003 0001	Estancias Infantiles		430,503.60		57,640.80		488,144.40
8150 4173 0007 0003 0003	Servicios Médicos		68,255.00		8,200.00		76,455.00
8150 4173 0007 0003 0013	Desayunos Escolares		212,944.00		46,662.00		259,626.00




BALANZA DE COMPROBACION (ANALITICA)

MUNICIPIO: JOCOTITLAN, 3028

DEL 1 AL 31 DE DICIEMBRE DE 2018

CUENTA	CONCEPTO	SALDO INICIAL		MOVIMIENTOS DEL MES		SALDO FINAL	
		DEBE	HABER	DEBE	HABER	DEBE	HABER
8150 4173 0007 0003 0015	Servicios Jurídicos		99,260.00	0.00	13,800.00		113,060.00
8150 4173 0007 0003 0016	Servicios Psicológicos		21,410.00	0.00	4,880.00		26,290.00
8150 4173 0007 0003 0017	Servicios de Terapia y Discapacidad		106,223.55	0.00	24,699.20		130,922.75
8150 4200	Participaciones, aportaciones, transferencias, asignaciones, subsidios y otras ayudas		14,449,400.00	0.00	3,855,830.00		18,305,230.00
8150 4220	Transferencias, asignaciones, subsidios y otras ayudas		14,449,400.00	0.00	3,855,830.00		18,305,230.00
8150 4223	Subsidios y subvenciones		14,449,400.00	0.00	3,855,830.00		18,305,230.00
8150 4223 0002	Subsidios y subvenciones		14,449,400.00	0.00	3,855,830.00		18,305,230.00
8150 4223 0002 0003	Subsidios y subvenciones		14,449,400.00	0.00	3,855,830.00		18,305,230.00
8150 4223 0002 0003 0002	Subsidios para Gastos de Operación		14,449,400.00	0.00	3,855,830.00		18,305,230.00
8200	PRESUPUESTO DE EGRESOS						
8210	PRESUPUESTO DE EGRESOS APROBADO		21,329,466.00	0.00	0.00		21,329,466.00
8211	Presupuesto de Egresos Aprobado de Gastos de Funcionamiento		21,214,633.00	0.00	0.00		21,214,633.00
8211 0000 0000 0000 1000	SERVICIOS PERSONALES		17,702,400.00	0.00	0.00		17,702,400.00
8211 0000 0000 0000 1100	REMUNERACIONES AL PERSONAL DE CARÁCTER PERMANENTE		11,397,876.00	0.00	0.00		11,397,876.00
8211 0000 0000 0000 1130	SUELDOS BASE AL PERSONAL PERMANENTE		11,397,876.00	0.00	0.00		11,397,876.00
8211 0000 0000 0000 1131	SUELDO BASE		11,397,876.00	0.00	0.00		11,397,876.00
8211 0000 0000 0000 1300	REMUNERACIONES ADICIONALES Y ESPECIALES		3,607,582.00	0.00	0.00		3,607,582.00
8211 0000 0000 0000 1320	PRIMAS DE VACACIONES, DOMINICAL Y GRATIFICACIÓN DE FIN DE AÑO		3,020,782.00	0.00	0.00		3,020,782.00
8211 0000 0000 0000 1321	PRIMA VACACIONAL.		848,992.00	0.00	0.00		848,992.00
8211 0000 0000 0000 1322	AGUINALDO		2,171,790.00	0.00	0.00		2,171,790.00
8211 0000 0000 0000 1340	COMPENSACIONES		586,800.00	0.00	0.00		586,800.00
8211 0000 0000 0000 1345	GRATIFICACIÓN.		586,800.00	0.00	0.00		586,800.00
8211 0000 0000 0000 1400	SEGURIDAD SOCIAL		2,280,000.00	0.00	0.00		2,280,000.00
8211 0000 0000 0000 1410	APORTACIONES DE SEGURIDAD SOCIAL		2,280,000.00	0.00	0.00		2,280,000.00
8211 0000 0000 0000 1415	APORTACIONES PARA FINANCIAR LOS GASTOS GENERALES DE ADMINISTRACIÓN DEL ISSEMYM.		2,280,000.00	0.00	0.00		2,280,000.00
8211 0000 0000 0000 1500	OTRAS PRESTACIONES SOCIALES Y ECONÓMICAS		416,942.00	0.00	0.00		416,942.00
8211 0000 0000 0000 1520	INDEMNIZACIONES		285,893.00	0.00	0.00		285,893.00
8211 0000 0000 0000 1522	LIQUIDACIONES POR INDEMNIZACIONES, POR SUELDOS Y SALARIOS CAÍDOS.		285,893.00	0.00	0.00		285,893.00
8211 0000 0000 0000 1540	PRESTACIONES CONTRACTUALES		108,249.00	0.00	0.00		108,249.00



BALANZA DE COMPROBACION (ANALITICA)

MUNICIPIO: JOCOTITLAN, 3028

DEL 1 AL 31 DE DICIEMBRE DE 2018

CUENTA	CONCEPTO	SALDO INICIAL		MOVIMIENTOS DEL MES		SALDO FINAL	
		DEBE	HABER	DEBE	HABER	DEBE	HABER
8211 0000 0000 0000 1546	OTROS GASTOS DERIVADOS DE CONVENIO.		108,249.00	0.00	0.00	0.00	108,249.00
8211 0000 0000 0000 1590	OTRAS PRESTACIONES SOCIALES Y ECONOMICAS.		22,800.00	0.00	0.00	0.00	22,800.00
8211 0000 0000 0000 1595	DESPENSA.		22,800.00	0.00	0.00	0.00	22,800.00
8211 0000 0000 0000 2000	MATERIALES Y SUMINISTROS		1,869,025.00	0.00	0.00	0.00	1,869,025.00
8211 0000 0000 0000 2100	MATERIALES DE ADMINISTRACION, EMISION DE DOCUMENTOS Y ARTICULOS OFICIALES		246,839.00	0.00	0.00	0.00	246,839.00
8211 0000 0000 0000 2110	MATERIALES, UTILES Y EQUIPOS MENORES DE OFICINA		107,639.00	0.00	0.00	0.00	107,639.00
8211 0000 0000 0000 2111	MATERIALES Y UTILES DE OFICINA.		107,639.00	0.00	0.00	0.00	107,639.00
8211 0000 0000 0000 2140	MATERIALES UTILES Y EQUIPOS MENORES DE TECNOLOGIAS DE LA INFORMACION Y COMUNICACIONES.		55,200.00	0.00	0.00	0.00	55,200.00
8211 0000 0000 0000 2141	MATERIALES Y UTILES PARA EL PROCESAMIENTO EN EQUIPOS Y BIENES INFORMATICOS.		55,200.00	0.00	0.00	0.00	55,200.00
8211 0000 0000 0000 2160	MATERIAL DE LIMPIEZA		84,000.00	0.00	0.00	0.00	84,000.00
8211 0000 0000 0000 2161	MATERIAL Y ENSERES DE LIMPIEZA.		84,000.00	0.00	0.00	0.00	84,000.00
8211 0000 0000 0000 2200	ALIMENTOS Y UTENSILIOS		860,186.00	0.00	0.00	0.00	860,186.00
8211 0000 0000 0000 2210	PRODUCTOS ALIMENTICIOS PARA PERSONAS.		860,186.00	0.00	0.00	0.00	860,186.00
8211 0000 0000 0000 2211	PRODUCTOS ALIMENTICIOS PARA PERSONAS		860,186.00	0.00	0.00	0.00	860,186.00
8211 0000 0000 0000 2400	MATERIALES Y ARTICULOS DE CONSTRUCCION Y DE REPARACION.		30,000.00	0.00	0.00	0.00	30,000.00
8211 0000 0000 0000 2460	MATERIAL ELECTRICO Y ELECTRONICO.		30,000.00	0.00	0.00	0.00	30,000.00
8211 0000 0000 0000 2461	MATERIAL ELECTRICO Y ELECTRONICO.		30,000.00	0.00	0.00	0.00	30,000.00
8211 0000 0000 0000 2500	PRODUCTOS QUIMICOS, FARMACEUTICOS Y DE LABORATORIO.		156,000.00	0.00	0.00	0.00	156,000.00
8211 0000 0000 0000 2530	MEDICINAS Y PRODUCTOS FARMACEUTICOS.		24,000.00	0.00	0.00	0.00	24,000.00
8211 0000 0000 0000 2531	MEDICINAS Y PRODUCTOS FARMACEUTICOS.		24,000.00	0.00	0.00	0.00	24,000.00
8211 0000 0000 0000 2540	MATERIALES, ACCESORIOS Y SUMINISTROS MEDICOS.		132,000.00	0.00	0.00	0.00	132,000.00
8211 0000 0000 0000 2541	MATERIALES, ACCESORIOS Y SUMINISTROS MEDICOS.		132,000.00	0.00	0.00	0.00	132,000.00
8211 0000 0000 0000 2600	COMBUSTIBLES, LUBRICANTES Y ADITIVOS.		576,000.00	0.00	0.00	0.00	576,000.00
8211 0000 0000 0000 2610	COMBUSTIBLES, LUBRICANTES Y ADITIVOS.		576,000.00	0.00	0.00	0.00	576,000.00
8211 0000 0000 0000 2611	COMBUSTIBLES, LUBRICANTES Y ADITIVOS.		576,000.00	0.00	0.00	0.00	576,000.00
8211 0000 0000 0000 3000	SERVICIOS GENERALES		1,643,228.00	0.00	0.00	0.00	1,643,228.00
8211 0000 0000 0000 3100	SERVICIOS BASICOS		145,200.00	0.00	0.00	0.00	145,200.00
8211 0000 0000 0000 3110	ENERGIA ELECTRICA		89,400.00	0.00	0.00	0.00	89,400.00
8211 0000 0000 0000 3111	SERVICIO DE ENERGIA ELECTRICA.		89,400.00	0.00	0.00	0.00	89,400.00
8211 0000 0000 0000 3120	GAS		27,000.00	0.00	0.00	0.00	27,000.00



BALANZA DE COMPROBACION (ANALITICA)

MUNICIPIO: JOCOTITLAN, 3028

DEL 1 AL 31 DE DICIEMBRE DE 2018

CUENTA	CONCEPTO	SALDO INICIAL		MOVIMIENTOS DEL MES		SALDO FINAL	
		DEBE	HABER	DEBE	HABER	DEBE	HABER
8211 0000 0000 0000 3121	GAS		27,000.00	0.00	0.00		27,000.00
8211 0000 0000 0000 3140	TELEFONIA TRADICIONAL		28,800.00	0.00	0.00		28,800.00
8211 0000 0000 0000 3141	SERVICIO DE TELEFONIA CONVENCIONAL		28,800.00	0.00	0.00		28,800.00
8211 0000 0000 0000 3300	SERVICIOS PROFESIONALES, CIENTIFICOS, TECNICOS Y OTROS SERVICIOS		43,000.00	0.00	0.00		43,000.00
8211 0000 0000 0000 3330	SERVICIOS DE CONSULTORIA ADMINISTRATIVA, PROCESOS, TECNICA Y EN TECNOLOGIAS DE LA INFORMACION		43,000.00	0.00	0.00		43,000.00
8211 0000 0000 0000 3331	SERVICIOS INFORMATICOS.		43,000.00	0.00	0.00		43,000.00
8211 0000 0000 0000 3400	SERVICIOS FINANCIEROS, BANCARIOS Y COMERCIALES		47,100.00	0.00	0.00		47,100.00
8211 0000 0000 0000 3410	SERVICIOS FINANCIEROS Y BANCARIOS		14,400.00	0.00	0.00		14,400.00
8211 0000 0000 0000 3411	SERVICIOS BANCARIOS Y FINANCIEROS.		14,400.00	0.00	0.00		14,400.00
8211 0000 0000 0000 3450	SEGURO DE BIENES PATRIMONIALES		32,700.00	0.00	0.00		32,700.00
8211 0000 0000 0000 3451	SEGUROS Y FIANZAS		32,700.00	0.00	0.00		32,700.00
8211 0000 0000 0000 3500	SERVICIOS DE INSTALACION, REPARACION, MANTENIMIENTO Y CONSERVACION		105,198.00	0.00	0.00		105,198.00
8211 0000 0000 0000 3550	REPARACION Y MANTENIMIENTO DE EQUIPO DE TRANSPORTE.		72,598.00	0.00	0.00		72,598.00
8211 0000 0000 0000 3551	REPARACION Y MANTENIMIENTO DE VEHICULOS TERRESTRES, AEROS Y LACUSTRES.		72,598.00	0.00	0.00		72,598.00
8211 0000 0000 0000 3590	SERVICIOS DE JARDINERIA Y FUMIGACION		32,600.00	0.00	0.00		32,600.00
8211 0000 0000 0000 3591	SERVICIOS DE FUMIGACION		32,600.00	0.00	0.00		32,600.00
8211 0000 0000 0000 3700	SERVICIOS DE TRASLADO Y VIATICOS		210,600.00	0.00	0.00		210,600.00
8211 0000 0000 0000 3720	PASAJES TERRESTRES		210,600.00	0.00	0.00		210,600.00
8211 0000 0000 0000 3721	GASTOS DE TRASLADO POR VIA TERRESTRE.		210,600.00	0.00	0.00		210,600.00
8211 0000 0000 0000 3800	SERVICIOS OFICIALES		638,130.00	0.00	0.00		638,130.00
8211 0000 0000 0000 3820	GASTOS DE ORDEN SOCIAL Y CULTURAL		558,493.00	0.00	0.00		558,493.00
8211 0000 0000 0000 3821	GASTOS DE CEREMONIAS OFICIALES Y DE ORDEN SOCIAL.		487,195.00	0.00	0.00		487,195.00
8211 0000 0000 0000 3822	ESPECTACULOS CIVICOS Y CULTURALES.		71,298.00	0.00	0.00		71,298.00
8211 0000 0000 0000 3850	GASTOS DE REPRESENTACION		79,637.00	0.00	0.00		79,637.00
8211 0000 0000 0000 3851	GASTOS DE REPRESENTACION		79,637.00	0.00	0.00		79,637.00
8211 0000 0000 0000 3900	OTROS SERVICIOS GENERALES		454,000.00	0.00	0.00		454,000.00
8211 0000 0000 0000 3980	IMPUESTO SOBRE NOMINAS Y OTROS QUE SE DERIVEN DE UNA RELACION LABORAL		454,000.00	0.00	0.00		454,000.00
8211 0000 0000 0000 3982	IMPUESTO SOBRE PRODUCCIONES POR REMUNERACIONES AL TRABAJO PERSONAL.		454,000.00	0.00	0.00		454,000.00
8212	Presupuesto de Egresos Aprobado de Transferencias, Asignaciones, Subsidios y Otras Ayudas		114,813.00	0.00	0.00		114,813.00



BALANZA DE COMPROBACION (ANALITICA)

MUNICIPIO: JOCOTITLAN, 3028		DEL 1 AL 31 DE DICIEMBRE DE 2018					
CUESTA	CONCEPTO	SALDO INICIAL		MOVIMIENTOS DEL MES		SALDO FINAL	
		DEBE	HABER	DEBE	HABER	DEBE	HABER
8212 0000 0000 0000 4000	TRANSFERENCIAS, ASIGNACIONES, SUBSIDIOS Y OTRAS AYUDAS		114,813.00	0.00	0.00	0.00	114,813.00
8212 0000 0000 0000 4400	AYUDAS SOCIALES		114,813.00	0.00	0.00	0.00	114,813.00
8212 0000 0000 0000 4410	AYUDAS SOCIALES A PERSONAS		114,813.00	0.00	0.00	0.00	114,813.00
8212 0000 0000 0000 4411	COOPERACIONES Y AYUDAS		114,813.00	0.00	0.00	0.00	114,813.00
8220	PRESUPUESTO DE EGRESOS POR EJERCER	5,027,236.21		0.00	4,745,812.18	0.00	281,424.03
8221	Presupuesto de Egresos por Ejercer de Gastos de Funcionamiento	5,132,134.46		0.00	4,725,109.50	0.00	407,024.96
8221 0000 0000 0000 1000	SERVICIOS PERSONALES	4,417,376.81		0.00	3,750,743.96	0.00	666,632.85
8221 0000 0000 0000 1100	REMUNERACIONES AL PERSONAL DE CARÁCTER PERMANENTE	1,012,620.55		0.00	967,834.08	0.00	44,786.47
8221 0000 0000 0000 1130	SUELDOS BASE AL PERSONAL PERMANENTE	1,012,620.55		0.00	967,834.08	0.00	44,786.47
8221 0000 0000 0000 1131	SUELDO BASE	1,012,620.55		0.00	967,834.08	0.00	44,786.47
8221 0000 0000 0000 1300	REMUNERACIONES ADICIONALES Y ESPECIALES	2,602,427.31		0.00	2,574,745.61	0.00	27,681.50
8221 0000 0000 0000 1310	PRIMAS POR AÑOS DE SERVICIO EFECTIVOS PRESTADOS	(56,433.00)		0.00	0.00	(56,433.00)	
8221 0000 0000 0000 1312	PRIMA DE ANTIGÜEDAD	(56,433.00)		0.00	0.00	(56,433.00)	
8221 0000 0000 0000 1320	PRIMAS DE VACACIONES, DOMINICAL Y GRATIFICACIÓN DE FIN DE AÑO	2,555,557.45		0.00	2,523,577.07	0.00	31,980.38
8221 0000 0000 0000 1321	PRIMA VACACIONAL.	422,423.72		0.00	427,073.22	(4,649.50)	
8221 0000 0000 0000 1322	AGUINALDO	2,133,133.73		0.00	2,096,503.85	0.00	36,629.88
8221 0000 0000 0000 1340	COMPENSACIONES	103,302.86		0.00	51,168.74	0.00	52,134.12
8221 0000 0000 0000 1345	GRATIFICACIÓN.	103,302.86		0.00	51,168.74	0.00	52,134.12
8221 0000 0000 0000 1400	SEGURIDAD SOCIAL	509,713.36		0.00	201,978.13	0.00	307,735.23
8221 0000 0000 0000 1410	AFORTACIONES DE SEGURIDAD SOCIAL	509,713.36		0.00	201,978.13	0.00	307,735.23
8221 0000 0000 0000 1415	AFORTACIONES PARA FINANCIAR LOS GASTOS GENERALES DE ADMINISTRACIÓN DEL ISSEMYM.	509,713.36		0.00	201,978.13	0.00	307,735.23
8221 0000 0000 0000 1500	OTRAS PRESTACIONES SOCIALES Y ECONÓMICAS	282,615.59		0.00	16,185.94	0.00	276,429.65
8221 0000 0000 0000 1520	INDEMNIZACIONES	285,893.00		0.00	0.00	0.00	285,893.00
8221 0000 0000 0000 1522	LIQUIDACIONES POR INDEMNIZACIONES, POR SUELDOS Y SALARIOS CAÍDOS.	285,893.00		0.00	0.00	0.00	285,893.00
8221 0000 0000 0000 1540	PRESTACIONES CONTRACTUALES	13,622.59		0.00	12,405.94	0.00	1,216.65
8221 0000 0000 0000 1546	OTROS GASTOS DERIVADOS DE CONVENIO.	13,622.59		0.00	12,405.94	0.00	1,216.65
8221 0000 0000 0000 1590	OTRAS PRESTACIONES SOCIALES Y ECONÓMICAS.	(6,900.00)		0.00	3,780.00	(10,680.00)	
8221 0000 0000 0000 1595	DESPENSA.	(6,900.00)		0.00	3,780.00	(10,680.00)	
8221 0000 0000 0000 2000	MATERIALES Y SUMINISTROS	291,940.65		0.00	383,472.22	(101,531.57)	
8221 0000 0000 0000 2100	MATERIALES DE ADMINISTRACIÓN, EMISIÓN DE DOCUMENTOS	87,701.73		0.00	27,886.82	0.00	59,814.91



BALANZA DE COMPROBACION (ANALITICA)

MUNICIPIO: JOCOTITLAN, 3028

DEL 1 AL 31 DE DICIEMBRE DE 2018

CUESTA	CONCEPTO	SALDO INICIAL		MOVIMIENTOS DEL MES		SALDO FINAL	
		DEBE	HABER	DEBE	HABER	DEBE	HABER
	Y ARTICULOS OFICIALES						
8221 0000 0000 0000 2110	MATERIALES, ÚTILES Y EQUIPOS MENORES DE OFICINA	32,436.88		0.00	14,651.96	17,784.92	
8221 0000 0000 0000 2111	MATERIALES Y ÚTILES DE OFICINA.	32,436.88		0.00	14,651.96	17,784.92	
8221 0000 0000 0000 2120	MATERIALES Y ÚTILES DE IMPRESIÓN Y REPRODUCCIÓN	(1,280.00)		0.00	0.00	(1,280.00)	
8221 0000 0000 0000 2121	MATERIAL Y ÚTILES DE IMPRESIÓN Y REPRODUCCIÓN	(1,280.00)		0.00	0.00	(1,280.00)	
8221 0000 0000 0000 2140	MATERIALES ÚTILES Y EQUIPOS MENORES DE TECNOLOGÍAS DE LA INFORMACIÓN Y COMUNICACIONES.	38,595.00		0.00	2,685.01	35,909.99	
8221 0000 0000 0000 2141	MATERIALES Y ÚTILES PARA EL PROCESAMIENTO EN EQUIPOS Y BIENES INFORMÁTICOS.	38,595.00		0.00	2,685.01	35,909.99	
8221 0000 0000 0000 2160	MATERIAL DE LIMPIEZA	17,949.85		0.00	10,549.85	7,400.00	
8221 0000 0000 0000 2161	MATERIAL Y EMERSES DE LIMPIEZA.	17,949.85		0.00	10,549.85	7,400.00	
8221 0000 0000 0000 2200	ALIMENTOS Y UTENSILIOS	262,469.24		0.00	70,669.29	191,799.95	
8221 0000 0000 0000 2210	PRODUCTOS ALIMENTICIOS PARA PERSONAS.	263,598.24		0.00	70,669.29	192,928.95	
8221 0000 0000 0000 2211	PRODUCTOS ALIMENTICIOS PARA PERSONAS	263,598.24		0.00	70,669.29	192,928.95	
8221 0000 0000 0000 2230	UTENSILIOS PARA EL SERVICIO DE ALIMENTACIÓN.	(1,129.00)		0.00	0.00	(1,129.00)	
8221 0000 0000 0000 2231	UTENSILIOS PARA EL SERVICIO DE ALIMENTACIÓN.	(1,129.00)		0.00	0.00	(1,129.00)	
8221 0000 0000 0000 2300	MATERIAS PRIMAS Y MATERIALES DE PRODUCCIÓN Y COMERCIALIZACIÓN.	(20,237.48)		0.00	0.00	(20,237.48)	
8221 0000 0000 0000 2310	PRODUCTOS ALIMENTICIOS, AGROPECUARIOS Y FORRESTALES ADQUIRIDOS COMO MATERIA PRIMA.	(20,237.48)		0.00	0.00	(20,237.48)	
8221 0000 0000 0000 2311	MATERIAS PRIMAS Y MATERIALES DE PRODUCCIÓN.	(20,237.48)		0.00	0.00	(20,237.48)	
8221 0000 0000 0000 2400	MATERIALES Y ARTICULOS DE CONSTRUCCION Y DE REPARACIÓN.	(16,418.51)		0.00	5,661.00	(22,079.51)	
8221 0000 0000 0000 2410	PRODUCTOS MINERALES NO METÁLICOS	(17,400.00)		0.00	0.00	(17,400.00)	
8221 0000 0000 0000 2411	PRODUCTOS MINERALES NO METÁLICOS.	(17,400.00)		0.00	0.00	(17,400.00)	
8221 0000 0000 0000 2460	MATERIAL ELÉCTRICO Y ELECTRÓNICO.	12,438.83		0.00	0.00	12,438.83	
8221 0000 0000 0000 2461	MATERIAL ELÉCTRICO Y ELECTRÓNICO.	12,438.83		0.00	0.00	12,438.83	
8221 0000 0000 0000 2480	MATERIALES COMPLEMENTARIOS.	(5,075.00)		0.00	0.00	(5,075.00)	
8221 0000 0000 0000 2483	ÁRBOLES Y PLANTAS DE ORNATO.	(5,075.00)		0.00	0.00	(5,075.00)	
8221 0000 0000 0000 2490	OTROS MATERIALES Y ARTÍCULOS DE CONSTRUCCIÓN Y REPARACIÓN.	(6,382.34)		0.00	0.00	(6,382.34)	
8221 0000 0000 0000 2491	MATERIALES DE CONSTRUCCIÓN.	(6,382.34)		0.00	0.00	(6,382.34)	
8221 0000 0000 0000 2500	PRODUCTOS QUÍMICOS, FARMACEUTICOS Y DE LABORATORIO.	92,667.55		0.00	10,725.81	81,941.74	
8221 0000 0000 0000 2530	MEDICINAS Y PRODUCTOS FARMACÉUTICOS.	20,848.27		0.00	0.00	20,848.27	
8221 0000 0000 0000 2531	MEDICINAS Y PRODUCTOS FARMACÉUTICOS.	20,848.27		0.00	0.00	20,848.27	




BALANZA DE COMPROBACION (ANALITICA)

MUNICIPIO: JOCOTITLAN, 3028

DEL 1 AL 31 DE DICIEMBRE DE 2018


CUESTA	CONCEPTO	SALDO INICIAL		MOVIMIENTOS DEL MES		SALDO FINAL	
		DEBE	HABER	DEBE	HABER	DEBE	HABER
8221 0000 0000 0000 2540	MATERIALES, ACCESORIOS Y SUMINISTROS MÉDICOS.	71,819.28		0.00	10,725.81	61,093.47	
8221 0000 0000 0000 2541	MATERIALES, ACCESORIOS Y SUMINISTROS MÉDICOS.	71,819.28		0.00	10,725.81	61,093.47	
8221 0000 0000 0000 2590	COMBUSTIBLES, LUBRICANTES Y ADITIVOS.	(110,370.21)		0.00	278,529.30	388,899.51	
8221 0000 0000 0000 2610	COMBUSTIBLES, LUBRICANTES Y ADITIVOS.	(110,370.21)		0.00	278,529.30	388,899.51	
8221 0000 0000 0000 2611	COMBUSTIBLES, LUBRICANTES Y ADITIVOS.	(110,370.21)		0.00	278,529.30	388,899.51	
8221 0000 0000 0000 2700	VESTUARIO, BLANCOS, PREGNDAS DE PROTECCION Y ARTICULOS DEPORTIVOS.	(3,219.00)		0.00	0.00	(3,219.00)	
8221 0000 0000 0000 2730	ARTÍCULOS DEPORTIVOS.	(3,219.00)		0.00	0.00	(3,219.00)	
8221 0000 0000 0000 2731	ARTÍCULOS DEPORTIVOS.	(3,219.00)		0.00	0.00	(3,219.00)	
8221 0000 0000 0000 2900	herramientas, reparaciones y accesorios menores.	(652.67)		0.00	0.00	(652.67)	
8221 0000 0000 0000 2960	REPARACIONES Y ACCESORIOS MENORES PARA EQUIPO DE TRANSPORTE.	(530.12)		0.00	0.00	(530.12)	
8221 0000 0000 0000 2961	REPARACIONES Y ACCESORIOS MENORES PARA EQUIPO DE TRANSPORTE.	(530.12)		0.00	0.00	(530.12)	
8221 0000 0000 0000 2990	REPARACIONES Y ACCESORIOS MENORES OTROS BIENES MOBLES	(122.55)		0.00	0.00	(122.55)	
8221 0000 0000 0000 2992	OTROS ENSERES.	(122.55)		0.00	0.00	(122.55)	
8221 0000 0000 0000 3000	SERVICIOS GENERALES	422,817.00		0.00	570,893.32	148,076.32	
8221 0000 0000 0000 3100	SERVICIOS BÁSICOS	21,634.80		0.00	12,196.40	11,438.40	
8221 0000 0000 0000 3110	ENERGÍA ELÉCTRICA	15,164.00		0.00	7,393.00	7,771.00	
8221 0000 0000 0000 3111	SERVICIO DE ENERGÍA ELÉCTRICA.	15,164.00		0.00	7,393.00	7,771.00	
8221 0000 0000 0000 3120	GAS	6,572.80		0.00	2,102.40	4,470.40	
8221 0000 0000 0000 3121	GAS	6,572.80		0.00	2,102.40	4,470.40	
8221 0000 0000 0000 3140	TELEFONÍA TRADICIONAL	1,898.00		0.00	2,301.00	403.00	
8221 0000 0000 0000 3141	SERVICIO DE TELEFONÍA CONVENCIONAL	1,898.00		0.00	2,301.00	403.00	
8221 0000 0000 0000 3170	SERVICIOS DE ACCESO DE INTERNET, REDES Y PROCESAMIENTO DE INFORMACIÓN	0.00		0.00	400.00	400.00	
8221 0000 0000 0000 3171	SERVICIOS DE ACCESO A INTERNET	0.00		0.00	400.00	400.00	
8221 0000 0000 0000 3300	SERVICIOS PROFESIONALES, CIENTÍFICOS, TÉCNICOS Y OTROS SERVICIOS	(18,038.80)		0.00	34,800.00	52,838.80	
8221 0000 0000 0000 3310	SERVICIOS LEGALES, DE CONTABILIDAD, AUDITORÍA Y RELACIONES	(3,480.00)		0.00	0.00	(3,480.00)	
8221 0000 0000 0000 3311	ASesorías asociadas a convenios o acuerdos.	(3,480.00)		0.00	0.00	(3,480.00)	
8221 0000 0000 0000 3330	SERVICIOS DE CONSULTORÍA ADMINISTRATIVA, PROCESOS, TÉCNICA Y EN TECNOLOGÍAS DE LA INFORMACIÓN	(13,712.00)		0.00	20,880.00	34,592.00	
8221 0000 0000 0000 3331	SERVICIOS INFORMÁTICOS.	(13,712.00)		0.00	20,880.00	34,592.00	
8221 0000 0000 0000 3340	SERVICIOS DE CAPACITACIÓN	0.00		0.00	13,920.00	13,920.00	



BALANZA DE COMPROBACION (ANALITICA)

MUNICIPIO: JOCOTITLAN, 3028 DEL 1 AL 31 DE DICIEMBRE DE 2018

CUENTA	CONCEPTO	SALDO INICIAL		MOVIMIENTOS DEL MES		SALDO FINAL	
		DEBE	HABER	DEBE	HABER	DEBE	HABER
8221 0000 0000 0000 3341	CAPACITACIÓN	0.00		0.00	13,920.00	(13,920.00)
8221 0000 0000 0000 3360	SERVICIOS DE APOYO ADMINISTRATIVO, TRADUCCIÓN, FOTOCOPIADO E IMPRESIÓN	(846.80)	0.00	0.00	(846.80)
8221 0000 0000 0000 3361	SERVICIOS DE APOYO ADMINISTRATIVO Y FOTOCOPIADO	(846.80)	0.00	0.00	(846.80)
8221 0000 0000 0000 3400	SERVICIOS FINANCIEROS, BANCARIOS Y COMERCIALES		4,718.05	0.00	783.00		3,935.05
8221 0000 0000 0000 3410	SERVICIOS FINANCIEROS Y BANCARIOS		5,164.08	0.00	783.00		4,381.08
8221 0660 0000 0000 3411	SERVICIOS BANCARIOS Y FINANCIEROS.		5,164.08	0.00	783.00		4,381.08
8221 0000 0000 0000 3450	SEGURO DE BIENES PATRIMONIALES	(446.03)	0.00	0.00	(446.03)
8221 0000 0000 0000 3451	SEGUROS Y FIANZAS	(446.03)	0.00	0.00	(446.03)
8221 0000 0000 0000 3500	SERVICIOS DE INSTALACION, REPARACIÓN, MANTENIMIENTO Y CONSERVACIÓN	(65,989.33)	0.00	3,646.00	(69,635.33)
8221 0000 0000 0000 3520	INSTALACIÓN, REPARACIÓN Y MANTENIMIENTO DE MOBILIARIO Y EQUIPO DE ADMINISTRACIÓN, EDUCACIONAL Y RECREATIVO	(928.00)	0.00	0.00	(928.00)
8221 0000 0000 0000 3521	REPARACIÓN, MANTENIMIENTO E INSTALACIÓN DE MOBILIARIO Y EQUIPO DE OFICINA	(928.00)	0.00	0.00	(928.00)
8221 0000 0000 0000 3550	REPARACIÓN Y MANTENIMIENTO DE EQUIPO DE TRANSPORTE.	(89,521.33)	0.00	0.00	(89,521.33)
8221 0000 0000 0000 3551	REPARACIÓN Y MANTENIMIENTO DE VEHÍCULOS TERRESTRES, AÉREOS Y LACUSTRES.	(89,521.33)	0.00	0.00	(89,521.33)
8221 0000 0000 0000 3580	SERVICIOS DE LIMPIEZA Y MANEJO DE DESCHOS	(1,760.00)	0.00	1,674.00	(3,434.00)
8221 0000 0000 0000 3581	SERVICIOS DE LAVANDERÍA, LIMPIEZA E HIGIENE	(1,760.00)	0.00	1,674.00	(3,434.00)
8221 0000 0000 0000 3590	SERVICIOS DE JARDINERÍA Y FUMIGACIÓN		26,220.00	0.00	1,972.00		24,248.00
8221 0000 0000 0000 3591	SERVICIOS DE FUMIGACIÓN		26,220.00	0.00	1,972.00		24,248.00
8221 0000 0000 0000 3700	SERVICIOS DE TRASLADO Y VIÁTICOS		116,235.53	0.00	2,417.00		113,818.53
8221 0000 0000 0000 3720	PASAJES TERRESTRES		116,235.53	0.00	2,417.00		113,818.53
8221 0000 0000 0000 3721	GASTOS DE TRASLADO POR VÍA TERRESTRE.		116,235.53	0.00	2,417.00		113,818.53
8221 0000 0000 0000 3800	SERVICIOS OFICIALES		331,370.80	0.00	517,950.92		849,321.72
8221 0000 0000 0000 3820	GASTOS DE ORDEN SOCIAL Y CULTURAL		315,503.93	0.00	447,823.32		763,327.25
8221 0000 0000 0000 3821	GASTOS DE CEREMONIAS OFICIALES Y DE ORDEN SOCIAL.		429,224.00	0.00	0.00		429,224.00
8221 0000 0000 0000 3822	ESPECTÁCULOS CÍVICOS Y CULTURALES.	(113,720.07)	0.00	447,823.32	(561,543.39)
8221 0000 0000 0000 3850	GASTOS DE REPRESENTACIÓN		15,766.87	0.00	69,227.60		85,000.00
8221 0000 0000 0000 3851	GASTOS DE REPRESENTACIÓN		15,766.87	0.00	69,227.60		85,000.00
8221 0000 0000 0000 3900	OTROS SERVICIOS GENERALES		30,985.95	0.00	0.00		30,985.95
8221 0000 0000 0000 3940	SENTENCIAS Y RESOLUCIONES	(2,770.05)	0.00	0.00	(2,770.05)
8221 0000 0000 0000 3941	SENTENCIAS Y RESOLUCIONES JUDICIALES	(2,770.05)	0.00	0.00	(2,770.05)



BALANZA DE COMPROBACION (ANALITICA)

MUNICIPIO: JOCOTITLAN, 3028		DEL 1 AL 31 DE DICIEMBRE DE 2018					
CUENTA	CONCEPTO	SALDO INICIAL		MOVIMIENTOS DEL MES		SALDO FINAL	
		DEBE	HABER	DEBE	HABER	DEBE	HABER
8221 0000 0000 0000 3950	PENAS, MULTAS, ACCESORIOS Y ACTUALIZACIONES	(172,930.48)		0.00	(172,930.48)		
8221 0000 0000 0000 3951	PENAS, MULTAS, ACCESORIOS Y ACTUALIZACIONES	(172,930.48)		0.00	(172,930.48)		
8221 0000 0000 0000 3980	IMPUESTO SOBRE NÓMINAS Y OTROS QUE SE DERIVEN DE UNA RELACION LABORAL	206,686.48		0.00	206,686.48		
8221 0000 0000 0000 3982	IMPUESTO SOBRE ERGACIONES POR REMUNERACIONES AL TRABAJO PERSONAL.	206,686.48		0.00	206,686.48		
8222	Presupuesto de Egresos por Ejercer de Transferencias, Asignaciones, Subsidios y Otras Ayudas	42,236.00		0.00	6,929.80		
8222 0000 0000 0000 4000	TRANSFERENCIAS, ASIGNACIONES, SUBSIDIOS Y OTRAS AYUDAS	42,236.00		0.00	6,929.80		
8222 0000 0000 0000 4400	AYUDAS SOCIALES	42,236.00		0.00	6,929.80		
8222 0000 0000 0000 4410	AYUDAS SOCIALES A PERSONAS	72,236.00		0.00	6,929.80		
8222 0000 0000 0000 4411	COOPERACIONES Y AYUDAS	72,236.00		0.00	6,929.80		
8222 0000 0000 0000 4420	BECAS Y OTRAS AYUDAS PARA PROGRAMAS DE CAPACITACION	(30,000.00)		0.00	(30,000.00)		
8222 0000 0000 0000 4421	BECAS	(30,000.00)		0.00	(30,000.00)		
8226	Presupuesto de Egresos por Ejercer de Bienes Muebles, Inmuebles e Intangibles	147,134.25)		0.00	13,772.88		
8226 0000 0000 0000 5000	Bienes Muebles, Inmuebles e Intangibles	(147,134.25)		0.00	13,772.88		
8226 0000 0000 0000 5100	MOBILIARIO Y EQUIPO DE ADMINISTRACION	(21,287.97)		0.00	2,115.36		
8226 0000 0000 0000 5110	MUEBLES DE OFICINA Y ESTANTERIA	(8,350.28)		0.00	903.00		
8226 0000 0000 0000 5111	MUEBLES Y ENSERES	(8,350.28)		0.00	903.00		
8226 0000 0000 0000 5150	EQUIPO DE COMPUTO Y DE TECNOLOGIA DE LA INFORMACION	(12,937.69)		0.00	1,212.36		
8226 0000 0000 0000 5151	BIENES INFORMATICOS	(12,937.69)		0.00	1,212.36		
8226 0000 0000 0000 5200	MOBILIARIO Y EQUIPO EDUCACIONAL Y RECREATIVO	(427.42)		0.00	102.70		
8226 0000 0000 0000 5290	OTRO MOBILIARIO Y EQUIPO EDUCACIONAL Y RECREATIVO	(427.42)		0.00	102.70		
8226 0000 0000 0000 5291	EQUIPO EDUCACIONAL Y RECREATIVO	(427.42)		0.00	102.70		
8226 0000 0000 0000 5300	EQUIPO E INSTRUMENTAL MEDICO Y DE LABORATORIO	(3,377.03)		0.00	489.27		
8226 0000 0000 0000 5310	EQUIPO MEDICO Y DE LABORATORIO	(3,377.03)		0.00	489.27		
8226 0000 0000 0000 5311	EQUIPO MEDICO Y DE LABORATORIO	(3,377.03)		0.00	489.27		
8226 0000 0000 0000 5400	VEHICULOS Y EQUIPO DE TRANSPORTE	(122,041.83)		0.00	11,065.55		
8226 0000 0000 0000 5410	VEHICULOS Y EQUIPO TERRESTRE	(122,041.83)		0.00	11,065.55		
8226 0000 0000 0000 5411	VEHICULOS Y EQUIPO DE TRANSPORTE TERRESTRE	(122,041.83)		0.00	11,065.55		
8240	PRESUPUESTO DE EGRESOS COMPROMETIDO	(66,441.07)		4,732.039.30	(4,732.039.30)		
8241	Presupuesto de Egresos Comprometido de Gastos de Funcionamiento	29,930.80		4,725,109.50	29,930.80		



BALANZA DE COMPROBACION (ANALITICA)

MUNICIPIO: JOCOTITLAN, 3028

DEL 1 AL 31 DE DICIEMBRE DE 2018

CUESTA	CONCEPTO	SALDO INICIAL		MOVIMIENTOS DEL MES		SALDO FINAL	
		DEBE	HABER	DEBE	HABER	DEBE	HABER
8241 0000 0000 0000 1000	SERVICIOS PERSONALES	0.00		3,760,743.96		3,760,743.96	0.00
8241 0000 0000 0000 1100	REMUNERACIONES AL PERSONAL DE CARÁCTER PERMANENTE	0.00		967,834.08		967,834.08	0.00
8241 0000 0000 0000 1130	SUELDOS BASE AL PERSONAL PERMANENTE	0.00		967,834.08		967,834.08	0.00
8241 0000 0000 0000 1131	SUELDO BASE	0.00		967,834.08		967,834.08	0.00
8241 0000 0000 0000 1300	REMUNERACIONES ADICIONALES Y ESPECIALES	0.00		2,574,745.81		2,574,745.81	0.00
8241 0000 0000 0000 1320	PRIMAS DE VACACIONES, DOMINICAL Y GRATIFICACIÓN DE FIN DE AÑO	0.00		2,523,577.07		2,523,577.07	0.00
8241 0000 0000 0000 1321	PRIMA VACACIONAL.	0.00		427,073.22		427,073.22	0.00
8241 0000 0000 0000 1322	AGUINALDO	0.00		2,096,503.85		2,096,503.85	0.00
8241 0000 0000 0000 1340	COMPENSACIONES	0.00		51,168.74		51,168.74	0.00
8241 0000 0000 0000 1345	GRATIFICACIÓN.	0.00		51,168.74		51,168.74	0.00
8241 0000 0000 0000 1400	SEGURIDAD SOCIAL	0.00		201,978.13		201,978.13	0.00
8241 0000 0000 0000 1410	APORTACIONES DE SEGURIDAD SOCIAL	0.00		201,978.13		201,978.13	0.00
8241 0000 0000 0000 1415	APORTACIONES PARA FINANCIAR LOS GASTOS GENERALES DE ADMINISTRACIÓN DEL ISEMYM.	0.00		201,978.13		201,978.13	0.00
8241 0000 0000 0000 1500	OTRAS PRESTACIONES SOCIALES Y ECONÓMICAS	0.00		201,978.13		201,978.13	0.00
8241 0000 0000 0000 1540	PRESTACIONES CONTRACTUALES	0.00		16,185.94		16,185.94	0.00
8241 0000 0000 0000 1546	OTROS GASTOS DERIVADOS DE CONVENIO.	0.00		12,405.94		12,405.94	0.00
8241 0000 0000 0000 1590	OTRAS PRESTACIONES SOCIALES Y ECONÓMICAS.	0.00		12,405.94		12,405.94	0.00
8241 0000 0000 0000 1595	DESPENSA.	0.00		3,780.00		3,780.00	0.00
8241 0000 0000 0000 2000	MATERIALES Y SUMINISTROS	0.00		3,780.00		3,780.00	0.00
8241 0000 0000 0000 2100	MATERIALES DE ADMINISTRACIÓN, EMISIÓN DE DOCUMENTOS Y ARTICULOS OFICIALES	25,996.80		393,472.22		393,472.22	25,996.80
8241 0000 0000 0000 2110	MATERIALES, ÚTILES Y EQUIPOS MENORES DE OFICINA	0.00		27,886.82		27,886.82	0.00
8241 0000 0000 0000 2111	MATERIALES Y ÚTILES DE OFICINA.	0.00		14,651.96		14,651.96	0.00
8241 0000 0000 0000 2140	MATERIALES ÚTILES Y EQUIPOS MENORES DE TECNOLOGÍAS DE LA INFORMACIÓN Y COMUNICACIONES.	0.00		14,651.96		14,651.96	0.00
8241 0000 0000 0000 2141	MATERIALES Y ÚTILES PARA EL PROCESAMIENTO EN EQUIPOS Y BIENES INFORMÁTICOS.	0.00		2,685.01		2,685.01	0.00
8241 0000 0000 0000 2160	MATERIAL DE LIMPIEZA	0.00		2,685.01		2,685.01	0.00
8241 0000 0000 0000 2161	MATERIAL Y ENSERES DE LIMPIEZA.	0.00		10,549.85		10,549.85	0.00
8241 0000 0000 0000 2200	ALIMENTOS Y UTENSILIOS	0.00		10,549.85		10,549.85	0.00
8241 0000 0000 0000 2210	PRODUCTOS ALIMENTICIOS PARA PERSONAS.	8,712.00		70,669.29		70,669.29	8,712.00
8241 0000 0000 0000 2211	PRODUCTOS ALIMENTICIOS PARA PERSONAS	8,712.00		70,669.29		70,669.29	8,712.00
8241 0000 0000 0000 2400	MATERIALES Y ARTICULOS DE CONSTRUCCION Y DE	8,712.00		70,669.29		70,669.29	8,712.00
		0.00		5,661.00		5,661.00	0.00



BALANZA DE COMPROBACION (ANALITICA)

MUNICIPIO: JOCOTITLAN, 3028

DEL 1 AL 31 DE DICIEMBRE DE 2018

CUENTA	CONCEPTO	SALDO INICIAL		MOVIMIENTOS DEL MES		SALDO FINAL	
		DEBE	HABER	DEBE	HABER	DEBE	HABER
8241 0000 0000 0000 2490	REPARACIÓN.			5,661.00	5,661.00		0.00
8241 0000 0000 0000 2490	OTROS MATERIALES Y ARTÍCULOS DE CONSTRUCCIÓN Y REPARACIÓN.		0.00				
8241 0000 0000 0000 2491	MATERIALES DE CONSTRUCCIÓN.		0.00	5,661.00	5,661.00		0.00
8241 0000 0000 0000 2500	PRODUCTOS QUÍMICOS, FARMACÉUTICOS Y DE LABORATORIO.		17,284.80	10,725.81	10,725.81	17,284.80	
8241 0000 0000 0000 2540	MATERIALES, ACCESORIOS Y SUMINISTROS MÉDICOS.		17,284.80	10,725.81	10,725.81	17,284.80	
8241 0000 0000 0000 2541	MATERIALES, ACCESORIOS Y SUMINISTROS MÉDICOS.		17,284.80	10,725.81	10,725.81	17,284.80	
8241 0000 0000 0000 2600	COMBUSTIBLES, LUBRICANTES Y ADITIVOS.		0.00	278,529.30	278,529.30		0.00
8241 0000 0000 0000 2610	COMBUSTIBLES, LUBRICANTES Y ADITIVOS.		0.00	278,529.30	278,529.30		0.00
8241 0000 0000 0000 2611	COMBUSTIBLES, LUBRICANTES Y ADITIVOS.		0.00	278,529.30	278,529.30		0.00
8241 0000 0000 0000 3000	SERVICIOS GENERALES		3,934.00	570,893.32	570,893.32	3,934.00	
8241 0000 0000 0000 3100	SERVICIOS BÁSICOS		3,934.00	12,196.40	12,196.40	3,934.00	
8241 0000 0000 0000 3110	ENERGÍA ELÉCTRICA		0.00	7,393.00	7,393.00		0.00
8241 0000 0000 0000 3111	SERVICIO DE ENERGÍA ELÉCTRICA.		0.00	7,393.00	7,393.00		0.00
8241 0000 0000 0000 3120	GAS		0.00	7,393.00	7,393.00		0.00
8241 0000 0000 0000 3121	GAS		3,934.00	2,102.40	2,102.40	3,934.00	
8241 0000 0000 0000 3140	TELEFONÍA TRADICIONAL		3,934.00	2,102.40	2,102.40	3,934.00	
8241 0000 0000 0000 3141	SERVICIO DE TELEFONÍA CONVENCIONAL		0.00	2,301.00	2,301.00		0.00
8241 0000 0000 0000 3170	SERVICIOS DE ACCESO DE INTERNET, REDES Y PROCESAMIENTO DE INFORMACIÓN		0.00	2,301.00	2,301.00		0.00
8241 0000 0000 0000 3171	SERVICIOS DE ACCESO A INTERNET		0.00	400.00	400.00		0.00
8241 0000 0000 0000 3300	SERVICIOS PROFESIONALES, CIENTÍFICOS, TÉCNICOS Y OTROS SERVICIOS		0.00	400.00	400.00		0.00
8241 0000 0000 0000 3330	SERVICIOS DE CONSULTORÍA ADMINISTRATIVA, PROCESOS, TÉCNICA Y EN TECNOLOGÍAS DE LA INFORMACIÓN		0.00	34,800.00	34,800.00		0.00
8241 0000 0000 0000 3331	SERVICIOS INFORMÁTICOS.		0.00	20,880.00	20,880.00		0.00
8241 0000 0000 0000 3340	SERVICIOS DE CAPACITACIÓN		0.00	20,880.00	20,880.00		0.00
8241 0000 0000 0000 3341	CAPACITACIÓN		0.00	13,920.00	13,920.00		0.00
8241 0000 0000 0000 3400	SERVICIOS FINANCIEROS, BANCARIOS Y COMERCIALES		0.00	13,920.00	13,920.00		0.00
8241 0000 0000 0000 3410	SERVICIOS FINANCIEROS Y BANCARIOS		0.00	783.00	783.00		0.00
8241 0000 0000 0000 3411	SERVICIOS BANCARIOS Y FINANCIEROS.		0.00	783.00	783.00		0.00
8241 0000 0000 0000 3500	SERVICIOS DE INSTALACION, REPARACIÓN, MANTENIMIENTO Y CONSERVACIÓN		0.00	3,646.00	3,646.00		0.00
8241 0000 0000 0000 3580	SERVICIOS DE LIMPIEZA Y MANEJO DE DESCHOS		0.00	1,674.00	1,674.00		0.00
8241 0000 0000 0000 3581	SERVICIOS DE LAVANDERÍA, LIMPIEZA E HIGIENE		0.00	1,674.00	1,674.00		0.00



BALANZA DE COMPROBACION (ANALITICA)

MUNICIPIO: JOCOTITLAN, 3028 DEL 1 AL 31 DE DICIEMBRE DE 2018

CUESTA	CONCEPTO	SALDO INICIAL		MOVIMIENTOS DEL MES		SALDO FINAL	
		DEBE	HABER	DEBE	HABER	DEBE	HABER
8241 0000 0000 0000 3590	SERVICIOS DE JARDINERÍA Y FUMIGACIÓN	0.00		1,972.00	1,972.00	0.00	0.00
8241 0000 0000 0000 3591	SERVICIOS DE FUMIGACIÓN	0.00		1,972.00	1,972.00	0.00	0.00
8241 0000 0000 0000 3700	SERVICIOS DE TRASLADO Y VIÁTICOS	0.00		2,417.00	2,417.00	0.00	0.00
8241 0000 0000 0000 3720	PASAJES TERRESTRES	0.00		2,417.00	2,417.00	0.00	0.00
8241 0000 0000 0000 3721	GASTOS DE TRASLADO POR VÍA TERRESTRE.	0.00		2,417.00	2,417.00	0.00	0.00
8241 0000 0000 0000 3800	SERVICIOS OFICIALES	0.00		517,050.92	517,050.92	0.00	0.00
8241 0000 0000 0000 3820	GASTOS DE ORDEN SOCIAL Y CULTURAL	0.00		447,823.32	447,823.32	0.00	0.00
8241 0000 0000 0000 3822	ESPECTÁCULOS CÍVICOS Y CULTURALES.	0.00		447,823.32	447,823.32	0.00	0.00
8241 0000 0000 0000 3850	GASTOS DE REPRESENTACIÓN	0.00		69,227.60	69,227.60	0.00	0.00
8241 0000 0000 0000 3851	GASTOS DE REPRESENTACIÓN	0.00		69,227.60	69,227.60	0.00	0.00
8242	Presupuesto de Egresos Comprometido de Transferencias, Asignaciones, Subsidios y Otras Ayudas	0.00		6,929.80	6,929.80	0.00	0.00
8242 0000 0000 0000 4000	TRANSFERENCIAS, ASIGNACIONES, SUBSIDIOS Y OTRAS AYUDAS	0.00		6,929.80	6,929.80	0.00	0.00
8242 0000 0000 0000 4400	AYUDAS SOCIALES	0.00		6,929.80	6,929.80	0.00	0.00
8242 0000 0000 0000 4410	AYUDAS SOCIALES A PERSONAS	0.00		6,929.80	6,929.80	0.00	0.00
8242 0000 0000 0000 4411	COOPERACIONES Y AYUDAS	0.00		6,929.80	6,929.80	0.00	0.00
8246	Presupuesto de Egresos Comprometido de Bienes Muebles, Inmuebles e Intangibles	96,371.87	(0.00	0.00	96,371.87	(
8246 0000 0000 0000 5000	BIENES MUEBLES, INMUEBLES E INTANGIBLES	96,371.87	(0.00	0.00	96,371.87	(
8246 0000 0000 0000 5100	MOBILIARIO Y EQUIPO DE ADMINISTRACIÓN	62,332.04	(0.00	0.00	62,332.04	(
8246 0000 0000 0000 5110	MUEBLES DE OFICINA Y ESTANTERÍA	48,852.04	(0.00	0.00	48,852.04	(
8246 0000 0000 0000 5111	MUEBLES Y ENSERES	48,852.04	(0.00	0.00	48,852.04	(
8246 0000 0000 0000 5150	EQUIPO DE CÓMPUTO Y DE TECNOLOGÍA DE LA INFORMACIÓN	13,480.00	(0.00	0.00	13,480.00	(
8246 0000 0000 0000 5151	BIENES INFORMÁTICOS	13,480.00	(0.00	0.00	13,480.00	(
8246 0000 0000 0000 5200	MOBILIARIO Y EQUIPO EDUCACIONAL Y RECREATIVO	4,223.20	(0.00	0.00	4,223.20	(
8246 0000 0000 0000 5290	OTRO MOBILIARIO Y EQUIPO EDUCACIONAL Y RECREATIVO	4,223.20	(0.00	0.00	4,223.20	(
8246 0000 0000 0000 5291	EQUIPO EDUCACIONAL Y RECREATIVO	4,223.20	(0.00	0.00	4,223.20	(
8246 0000 0000 0000 5300	EQUIPO E INSTRUMENTAL MÉDICO Y DE LABORATORIO	29,816.63	(0.00	0.00	29,816.63	(
8246 0000 0000 0000 5310	EQUIPO MÉDICO Y DE LABORATORIO	29,816.63	(0.00	0.00	29,816.63	(
8246 0000 0000 0000 5311	EQUIPO MÉDICO Y DE LABORATORIO	29,816.63	(0.00	0.00	29,816.63	(
8250	PRESUPUESTO DE EGRESOS DEVENGADO	378,748.41		4,732,039.30	4,198,122.15	912,665.56	
8251	Presupuesto de Egresos Devengado de Gastos de Funcionamiento	378,748.41		4,725,109.50	4,191,192.35	912,665.56	



BALANZA DE COMPROBACION (ANALITICA)

MUNICIPIO: JOCOTITLAN, 3028

DEL 1 AL 31 DE DICIEMBRE DE 2018


CUESTA	CONCEPTO	SALDO INICIAL		MOVIMIENTOS DEL MES		SALDO FINAL	
		DEBE	HABER	DEBE	HABER	DEBE	HABER
8251 0000 0000 0000 1000	SERVICIOS PERSONALES	0.00		3,760,743.96	3,760,743.96	0.00	
8251 0000 0000 0000 1100	REMUNERACIONES AL PERSONAL DE CARÁCTER PERMANENTE	0.00		967,834.08	967,834.08	0.00	
8251 0000 0000 0000 1130	SUELDOS BASE AL PERSONAL PERMANENTE	0.00		967,834.08	967,834.08	0.00	
8251 0000 0000 0000 1131	SUELDO BASE	0.00		967,834.08	967,834.08	0.00	
8251 0000 0000 0000 1300	REMUNERACIONES ADICIONALES Y ESPECIALES	0.00		2,574,745.81	2,574,745.81	0.00	
8251 0000 0000 0000 1320	PRIMAS DE VACACIONES, DOMINICAL Y GRATIFICACIÓN DE FIN DE AÑO	0.00		2,523,577.07	2,523,577.07	0.00	
8251 0000 0000 0000 1321	PRIMA VACACIONAL.	0.00		427,073.22	427,073.22	0.00	
8251 0000 0000 0000 1322	AGUINALDO	0.00		2,096,503.85	2,096,503.85	0.00	
8251 0000 0000 0000 1340	COMPENSACIONES	0.00		51,168.74	51,168.74	0.00	
8251 0000 0000 0000 1345	GRATIFICACIÓN.	0.00		51,168.74	51,168.74	0.00	
8251 0000 0000 0000 1400	SEGURIDAD SOCIAL	0.00		201,978.13	201,978.13	0.00	
8251 0000 0000 0000 1410	APORTACIONES DE SEGURIDAD SOCIAL	0.00		201,978.13	201,978.13	0.00	
8251 0000 0000 0000 1415	APORTACIONES PARA FINANCIAR LOS GASTOS GENERALES DE ADMINISTRACIÓN DEL ISSEMYM.	0.00		201,978.13	201,978.13	0.00	
8251 0000 0000 0000 1500	OTRAS PRESTACIONES SOCIALES Y ECONÓMICAS	0.00		16,185.94	16,185.94	0.00	
8251 0000 0000 0000 1540	PRESTACIONES CONTRACTUALES	0.00		12,405.94	12,405.94	0.00	
8251 0000 0000 0000 1546	OTROS GASTOS DERIVADOS DE CONVENIO.	0.00		12,405.94	12,405.94	0.00	
8251 0000 0000 0000 1590	OTRAS PRESTACIONES SOCIALES Y ECONÓMICAS.	0.00		3,780.00	3,780.00	0.00	
8251 0000 0000 0000 1595	DESPENSA.	0.00		3,780.00	3,780.00	0.00	
8251 0000 0000 0000 2000	MATERIALES Y ADMINISTRATIVOS	430,725.73		393,472.22	254,598.39	559,599.56	
8251 0000 0000 0000 2100	MATERIALES DE ADMINISTRACIÓN, EMISIÓN DE DOCUMENTOS Y ARTICULOS OFICIALES	0.00		27,886.82	27,886.82	0.00	
8251 0000 0000 0000 2110	MATERIALES, ÚTILES Y EQUIPOS MENORES DE OFICINA	0.00		14,651.96	14,651.96	0.00	
8251 0000 0000 0000 2111	MATERIALES Y ÚTILES DE OFICINA.	0.00		14,651.96	14,651.96	0.00	
8251 0000 0000 0000 2140	MATERIALES ÚTILES Y EQUIPOS MENORES DE TECNOLOGÍAS DE LA INFORMACIÓN Y COMUNICACIONES.	0.00		2,685.01	2,685.01	0.00	
8251 0000 0000 0000 2141	MATERIALES Y ÚTILES PARA EL PROCESAMIENTO EN EQUIPOS Y BIENES INFORMÁTICOS.	0.00		2,685.01	2,685.01	0.00	
8251 0000 0000 0000 2160	MATERIAL DE LIMPIEZA	0.00		10,549.85	10,549.85	0.00	
8251 0000 0000 0000 2161	MATERIAL Y ENSERES DE LIMPIEZA.	0.00		10,549.85	10,549.85	0.00	
8251 0000 0000 0000 2200	ALIMENTOS Y UTENSILIOS	8,712.00		70,669.29	60,289.29	1,668.00	
8251 0000 0000 0000 2210	PRODUCTOS ALIMENTICIOS PARA PERSONAS.	8,712.00		70,669.29	60,289.29	1,668.00	
8251 0000 0000 0000 2211	PRODUCTOS ALIMENTICIOS PARA PERSONAS	8,712.00		70,669.29	60,289.29	1,668.00	
8251 0000 0000 0000 2400	MATERIALES Y ARTICULOS DE CONSTRUCCION Y DE	0.00		5,661.00	5,661.00	0.00	



BALANZA DE COMPROBACION (ANALITICA)

MUNICIPIO: JOCOTITLAN, 3028 **DEL 1 AL 31 DE DICIEMBRE DE 2018**

CUESTA	CONCEPTO	SALDO INICIAL		MOVIMIENTOS DEL MES		SALDO FINAL	
		DEBE	HABER	DEBE	HABER	DEBE	HABER
	REPARACIÓN.						
8251 0000 0000 0000 2490	OTROS MATERIALES Y ARTÍCULOS DE CONSTRUCCIÓN Y REPARACIÓN.	0.00		5,661.00	5,661.00	0.00	0.00
8251 0000 0000 0000 2491	MATERIALES DE CONSTRUCCIÓN.	0.00		5,661.00	5,661.00	0.00	0.00
8251 0000 0000 0000 2500	PRODUCTOS QUÍMICOS, FARMACÉUTICOS Y DE LABORATORIO.	(17,284.80)		10,725.81	(10,725.81)	(17,284.80)	(17,284.80)
8251 0000 0000 0000 2540	MATERIALES, ACCESORIOS Y SUMINISTROS MÉDICOS.	(17,284.80)		10,725.81	(10,725.81)	(17,284.80)	(17,284.80)
8251 0000 0000 0000 2541	MATERIALES, ACCESORIOS Y SUMINISTROS MÉDICOS.	(17,284.80)		10,725.81	(10,725.81)	(17,284.80)	(17,284.80)
8251 0000 0000 0000 2600	COMBUSTIBLES, LUBRICANTES Y ADITIVOS.	446,722.53		278,529.30	150,035.47	575,216.36	575,216.36
8251 0000 0000 0000 2610	COMBUSTIBLES, LUBRICANTES Y ADITIVOS.	446,722.53		278,529.30	150,035.47	575,216.36	575,216.36
8251 0000 0000 0000 2611	COMBUSTIBLES, LUBRICANTES Y ADITIVOS.	446,722.53		278,529.30	150,035.47	575,216.36	575,216.36
8251 0000 0000 0000 3000	SERVICIOS GENERALES	(41,977.32)		570,893.32	175,850.00	353,066.00	353,066.00
8251 0000 0000 0000 3100	SERVICIOS BÁSICOS	(3,934.00)		12,196.40	(3,934.00)	(3,934.00)	(3,934.00)
8251 0000 0000 0000 3110	ENERGÍA ELÉCTRICA	0.00		7,393.00	7,393.00	0.00	0.00
8251 0000 0000 0000 3111	SERVICIO DE ENERGÍA ELÉCTRICA.	0.00		7,393.00	7,393.00	0.00	0.00
8251 0000 0000 0000 3120	GAS	(3,934.00)		2,102.40	(2,102.40)	(3,934.00)	(3,934.00)
8251 0000 0000 0000 3121	GAS	(3,934.00)		2,102.40	(2,102.40)	(3,934.00)	(3,934.00)
8251 0000 0000 0000 3140	TELEFONÍA TRADICIONAL	0.00		2,301.00	2,301.00	0.00	0.00
8251 0000 0000 0000 3141	SERVICIO DE TELEFONÍA CONVENCIONAL	0.00		2,301.00	2,301.00	0.00	0.00
8251 0000 0000 0000 3170	SERVICIOS DE ACCESO DE INTERNET, REDES Y PROCESAMIENTO DE INFORMACIÓN	0.00		400.00	400.00	0.00	0.00
8251 0000 0000 0000 3171	SERVICIOS DE ACCESO A INTERNET	0.00		400.00	400.00	0.00	0.00
8251 0000 0000 0000 3300	SERVICIOS PROFESIONALES, CIENTÍFICOS, TÉCNICOS Y OTROS SERVICIOS	0.00		34,800.00	34,800.00	0.00	0.00
8251 0000 0000 0000 3330	SERVICIOS DE CONSULTORÍA ADMINISTRATIVA, PROCESOS, TÉCNICA Y EN TECNOLOGÍAS DE LA INFORMACIÓN	0.00		20,880.00	20,880.00	0.00	0.00
8251 0000 0000 0000 3331	SERVICIOS INFORMÁTICOS.	0.00		20,880.00	20,880.00	0.00	0.00
8251 0000 0000 0000 3340	SERVICIOS DE CAPACITACIÓN	0.00		13,920.00	13,920.00	0.00	0.00
8251 0000 0000 0000 3341	CAPACITACIÓN	0.00		13,920.00	13,920.00	0.00	0.00
8251 0000 0000 0000 3400	SERVICIOS FINANCIEROS, BANCARIOS Y COMERCIALES	0.00		783.00	783.00	0.00	0.00
8251 0000 0000 0000 3410	SERVICIOS FINANCIEROS Y BANCARIOS	0.00		783.00	783.00	0.00	0.00
8251 0000 0000 0000 3411	SERVICIOS BANCARIOS Y FINANCIEROS.	0.00		783.00	783.00	0.00	0.00
8251 0000 0000 0000 3500	SERVICIOS DE INSTALACION, REPARACIÓN, MANTENIMIENTO Y CONSERVACIÓN	0.00		3,646.00	3,646.00	0.00	0.00
8251 0000 0000 0000 3580	SERVICIOS DE LIMPIEZA Y MAQUEO DE DESECHOS	0.00		1,674.00	1,674.00	0.00	0.00
8251 0000 0000 0000 3581	SERVICIOS DE LAVANDERÍA, LIMPIEZA E HIGIENE	0.00		1,674.00	1,674.00	0.00	0.00



BALANZA DE COMPROBACION (ANALITICA)

MUNICIPIO: JOCOTITLAN, 3028		DEL 1 AL 31 DE DICIEMBRE DE 2018					
CUESTA	CONCEPTO	SALDO INICIAL		MOVIMIENTOS DEL MES		SALDO FINAL	
		DEBE	HABER	DEBE	HABER	DEBE	HABER
8251 0000 0000 0000 3590	SERVICIOS DE JARDINERÍA Y PUNIGACIÓN	0.00		1,972.00		1,972.00	0.00
8251 0000 0000 0000 3591	SERVICIOS DE FUNIGACIÓN	0.00		1,972.00		1,972.00	0.00
8251 0000 0000 0000 3700	SERVICIOS DE TRASLADO Y VIÁTICOS	0.00		2,417.00		2,417.00	0.00
8251 0000 0000 0000 3720	PASAJES TERRESTRES	0.00		2,417.00		2,417.00	0.00
8251 0000 0000 0000 3721	GASTOS DE TRASLADO POR VÍA TERRESTRE.	0.00		2,417.00		2,417.00	0.00
8251 0000 0000 0000 3800	SERVICIOS OFICIALES	(38,043.32)		517,050.92		122,007.60	357,000.00
8251 0000 0000 0000 3820	GASTOS DE ORDEN SOCIAL Y CULTURAL	(38,043.32)		447,823.32		52,780.00	357,000.00
8251 0000 0000 0000 3822	ESPECTÁCULOS CÍVICOS Y CULTURALES.	(38,043.32)		447,823.32		52,780.00	357,000.00
8251 0000 0000 0000 3850	GASTOS DE REPRESENTACIÓN	0.00		69,227.60		69,227.60	0.00
8251 0000 0000 0000 3851	GASTOS DE REPRESENTACIÓN	0.00		69,227.60		69,227.60	0.00
8252	Presupuesto de Egresos Devengado de Transferencias, Asignaciones, Subsidios y Otras Ayudas	0.00		6,929.80		6,929.80	0.00
8252 0000 0000 0000 4000	TRANSFERENCIAS, ASIGNACIONES, SUBSIDIOS Y OTRAS AYUDAS	0.00		6,929.80		6,929.80	0.00
8252 0000 0000 0000 4400	AYUDAS SOCIALES	0.00		6,929.80		6,929.80	0.00
8252 0000 0000 0000 4410	AYUDAS SOCIALES A PERSONAS	0.00		6,929.80		6,929.80	0.00
8252 0000 0000 0000 4411	COOPERACIONES Y AYUDAS	0.00		6,929.80		6,929.80	0.00
8270	PRESUPUESTOS DE EGRESOS PAGADO	15,989,922.45		4,211,895.03		20,201,817.48	
8271	Presupuesto de Egresos Pagado de Gastos de Funcionamiento	15,673,839.33		4,191,192.35		19,865,031.68	
8271 0000 0000 0000 1000	SERVICIOS PERSONALES	13,285,023.19		3,760,743.96		17,045,767.15	
8271 0000 0000 0000 1100	REMUNERACIONES AL PERSONAL DE CARÁCTER PERMANENTE	10,385,255.45		967,834.08		11,353,089.53	
8271 0000 0000 0000 1130	SUELDOS BASE AL PERSONAL PERMANENTE	10,385,255.45		967,834.08		11,353,089.53	
8271 0000 0000 0000 1131	SUELDO BASE	10,385,255.45		967,834.08		11,353,089.53	
8271 0000 0000 0000 1300	REMUNERACIONES ADICIONALES Y ESPECIALES	1,005,154.69		967,834.08		3,579,900.50	
8271 0000 0000 0000 1310	PRIMAS POR AÑOS DE SERVICIO EFECTIVOS PRESTADOS	56,433.00		0.00		56,433.00	
8271 0000 0000 0000 1312	PRIMA DE ANTIGÜEDAD	56,433.00		0.00		56,433.00	
8271 0000 0000 0000 1320	PRIMAS DE VACACIONES, DOMINICAL Y GRATIFICACIÓN DE FIN DE AÑO	465,224.55		2,523,577.07		2,988,801.62	
8271 0000 0000 0000 1321	PRIMA VACACIONAL.	426,568.28		427,073.22		853,641.50	
8271 0000 0000 0000 1322	AGUINALDO	38,656.27		2,096,503.85		2,135,160.12	
8271 0000 0000 0000 1340	COMPENSACIONES	483,497.14		51,168.74		534,665.88	
8271 0000 0000 0000 1345	GRATIFICACIÓN.	483,497.14		51,168.74		534,665.88	
8271 0000 0000 0000 1400	SEGURIDAD SOCIAL	1,770,286.64		201,978.13		1,972,264.77	



BALANZA DE COMPROBACION (ANALITICA)

MUNICIPIO: JOCOTITLAN, 3028

DEL 1 AL 31 DE DICIEMBRE DE 2018

CUESTA	CONCEPTO	SALDO INICIAL		MOVIMIENTOS DEL MES		SALDO FINAL	
		DEBE	HABER	DEBE	HABER	DEBE	HABER
8271 0000 0000 0000 1410	APORTACIONES DE SEGURIDAD SOCIAL	1,770,286.64		201,978.13	0.00	1,972,264.77	
8271 0000 0000 0000 1415	APORTACIONES PARA FINANCIAR LOS GASTOS GENERALES DE ADMINISTRACIÓN DEL ISSSEPRIN.	1,770,286.64		201,978.13	0.00	1,972,264.77	
8271 0000 0000 0000 1500	OTRAS PRESTACIONES SOCIALES Y ECONÓMICAS	124,326.41		16,185.94	0.00	140,512.35	
8271 0000 0000 0000 1540	PRESTACIONES CONTRACTUALES	94,626.41		12,405.94	0.00	107,032.35	
8271 0000 0000 0000 1546	OTROS GASTOS DERIVADOS DE CONVENIO.	94,626.41		12,405.94	0.00	107,032.35	
8271 0000 0000 0000 1590	OTRAS PRESTACIONES SOCIALES Y ECONÓMICAS.	29,700.00		3,780.00	0.00	33,480.00	
8271 0000 0000 0000 1595	DESPENSA.	29,700.00		3,780.00	0.00	33,480.00	
8271 0000 0000 0000 2000	MATERIALES Y SUMINISTROS	1,130,561.82		254,598.39	0.00	1,384,960.21	
8271 0000 0000 0000 2100	MATERIALES DE ADMINISTRACIÓN, EMISIÓN DE DOCUMENTOS Y ARTICULOS OFICIALES	159,137.27		27,886.82	0.00	187,024.09	
8271 0000 0000 0000 2110	MATERIALES, ÚTILES Y EQUIPOS MENORES DE OFICINA	75,202.12		14,651.96	0.00	89,854.08	
8271 0000 0000 0000 2111	MATERIALES Y ÚTILES DE OFICINA.	75,202.12		14,651.96	0.00	89,854.08	
8271 0000 0000 0000 2120	MATERIALES Y ÚTILES DE IMPRESIÓN Y REPRODUCCIÓN	1,280.00		0.00	0.00	1,280.00	
8271 0000 0000 0000 2121	MATERIAL Y ÚTILES DE IMPRESIÓN Y REPRODUCCIÓN	1,280.00		0.00	0.00	1,280.00	
8271 0000 0000 0000 2140	MATERIALES ÚTILES Y EQUIPOS MENORES DE TECNOLOGÍAS DE LA INFORMACIÓN Y COMUNICACIONES.	16,605.00		2,685.01	0.00	19,290.01	
8271 0000 0000 0000 2141	MATERIALES Y ÚTILES PARA EL PROCESAMIENTO EN EQUIPOS Y BIENES INFORMÁTICOS.	16,605.00		2,685.01	0.00	19,290.01	
8271 0000 0000 0000 2160	MATERIAL DE LIMPIEZA	66,050.15		10,549.85	0.00	76,600.00	
8271 0000 0000 0000 2161	MATERIAL Y ENSERES DE LIMPIEZA.	66,050.15		10,549.85	0.00	76,600.00	
8271 0000 0000 0000 2200	ALIMENTOS Y UTENSILIOS	597,716.76		60,289.29	0.00	658,006.05	
8271 0000 0000 0000 2210	PRODUCTOS ALIMENTICIOS PARA PERSONAS.	596,587.76		60,289.29	0.00	656,877.05	
8271 0000 0000 0000 2211	PRODUCTOS ALIMENTICIOS PARA PERSONAS	596,587.76		60,289.29	0.00	656,877.05	
8271 0000 0000 0000 2230	UTENSILIOS PARA EL SERVICIO DE ALIMENTACIÓN.	1,129.00		0.00	0.00	1,129.00	
8271 0000 0000 0000 2231	UTENSILIOS PARA EL SERVICIO DE ALIMENTACIÓN.	1,129.00		0.00	0.00	1,129.00	
8271 0000 0000 0000 2300	MATERIAS PRIMAS Y MATERIALES DE PRODUCCIÓN Y COMERCIALIZACIÓN.	20,237.48		0.00	0.00	20,237.48	
8271 0000 0000 0000 2310	PRODUCTOS ALIMENTICIOS, AGROPECUARIOS Y FORESTALES ADQUIRIDOS COMO MATERIA PRIMA.	20,237.48		0.00	0.00	20,237.48	
8271 0000 0000 0000 2311	MATERIALES Y MATERIALES DE PRODUCCIÓN.	20,237.48		0.00	0.00	20,237.48	
8271 0000 0000 0000 2400	MATERIALES Y ARTICULOS DE CONSTRUCCION Y DE REPARACIÓN.	46,418.51		5,661.00	0.00	52,079.51	
8271 0000 0000 0000 2410	PRODUCTOS MINERALES NO METÁLICOS	17,400.00		0.00	0.00	17,400.00	
8271 0000 0000 0000 2411	PRODUCTOS MINERALES NO METÁLICOS.	17,400.00		0.00	0.00	17,400.00	
8271 0000 0000 0000 2460	MATERIAL ELÉCTRICO Y ELECTRÓNICO.	17,561.17		0.00	0.00	17,561.17	



BALANZA DE COMPROBACION (ANALITICA)

MUNICIPIO: JOCOTITLAN, 3028 **DEL 1 AL 31 DE DICIEMBRE DE 2018**

CUESTA	CONCEPTO	SALDO INICIAL		MOVIMIENTOS DEL MES		SALDO FINAL	
		DEBE	HABER	DEBE	HABER	DEBE	HABER
8271 9000 0000 0000 2461	MATERIAL ELÉCTRICO Y ELECTRÓNICO.	17,561.17		0.00	0.00	17,561.17	
8271 0000 0000 0000 2480	MATERIALES COMPLEMENTARIOS.	5,075.00		0.00	0.00	5,075.00	
8271 0000 0000 0000 2483	ÁRBOLES Y PLANTAS DE ORNATO.	5,075.00		0.00	0.00	5,075.00	
8271 0000 0000 0000 2490	CITOS MATERIALES Y ARTÍCULOS DE CONSTRUCCIÓN Y REPARACIÓN.	6,382.34		5,661.00	0.00	12,043.34	
8271 0000 0000 0000 2491	MATERIALES DE CONSTRUCCIÓN.	6,382.34		5,661.00	0.00	12,043.34	
8271 0000 0000 0000 2500	PRODUCTOS QUÍMICOS, FARMACÉUTICOS Y DE LABORATORIO.	63,332.45		10,725.81	0.00	74,058.26	
8271 0000 0000 0000 2530	MEDICINAS Y PRODUCTOS FARMACÉUTICOS.	3,151.73		0.00	0.00	3,151.73	
8271 0000 0000 0000 2531	MEDICINAS Y PRODUCTOS FARMACÉUTICOS.	3,151.73		0.00	0.00	3,151.73	
8271 0000 0000 0000 2540	MATERIALES, ACCESORIOS Y SUMINISTROS MÉDICOS.	60,180.72		10,725.81	0.00	70,906.53	
8271 0000 0000 0000 2541	MATERIALES, ACCESORIOS Y SUMINISTROS MÉDICOS.	60,180.72		10,725.81	0.00	70,906.53	
8271 0000 0000 0000 2600	COMBUSTIBLES, LUBRICANTES Y ADITIVOS.	239,647.68		150,035.47	0.00	389,683.15	
8271 0000 0000 0000 2610	COMBUSTIBLES, LUBRICANTES Y ADITIVOS.	239,647.68		150,035.47	0.00	389,683.15	
8271 0000 0000 0000 2611	COMBUSTIBLES, LUBRICANTES Y ADITIVOS.	239,647.68		150,035.47	0.00	389,683.15	
8271 0000 0000 0000 2700	VESTUARIO, BLANCOS, PRENDAS DE PROTECCION Y ARTÍCULOS DEPORTIVOS.	3,219.00		0.00	0.00	3,219.00	
8271 0000 0000 0000 2730	ARTÍCULOS DEPORTIVOS.	3,219.00		0.00	0.00	3,219.00	
8271 0000 0000 0000 2731	ARTÍCULOS DEPORTIVOS.	3,219.00		0.00	0.00	3,219.00	
8271 0000 0000 0000 2900	HERRAMIENTAS, REPARACIONES Y ACCESORIOS MENORES.	652.67		0.00	0.00	652.67	
8271 0000 0000 0000 2960	REPARACIONES Y ACCESORIOS MENORES PARA EQUIPO DE TRANSPORTE.	530.12		0.00	0.00	530.12	
8271 0000 0000 0000 2961	REPARACIONES Y ACCESORIOS MENORES PARA EQUIPO DE TRANSPORTE.	530.12		0.00	0.00	530.12	
8271 0000 0000 0000 2990	REPARACIONES Y ACCESORIOS MENORES OTROS BIENES MUEBLES	122.55		0.00	0.00	122.55	
8271 0000 0000 0000 2992	OTROS ENERES.	122.55		0.00	0.00	122.55	
8271 0000 0000 0000 3000	SERVICIOS GENERALES	1,258,454.32		175,850.00	0.00	1,434,304.32	
8271 0000 0000 0000 3100	SERVICIOS BÁSICOS	121,565.20		12,136.40	0.00	133,701.60	
8271 0000 0000 0000 3110	ENERGÍA ELÉCTRICA	74,236.00		7,393.00	0.00	81,629.00	
8271 0000 0000 0000 3111	SERVICIO DE ENERGÍA ELÉCTRICA.	74,236.00		7,393.00	0.00	81,629.00	
8271 0000 0000 0000 3120	GAS	20,427.20		2,102.40	0.00	22,529.60	
8271 0000 0000 0000 3121	GAS	20,427.20		2,102.40	0.00	22,529.60	
8271 0000 0000 0000 3140	TELEFONÍA TRADICIONAL	26,902.00		2,301.00	0.00	29,203.00	
8271 0000 0000 0000 3141	SERVICIO DE TELEFONÍA CONVENCIONAL	26,902.00		2,301.00	0.00	29,203.00	
8271 0000 0000 0000 3170	SERVICIOS DE ACCESO DE INTERNET, REDES Y	0.00		400.00	0.00	400.00	



BALANZA DE COMPROBACION (ANALITICA)

MUNICIPIO: JOCOTITLAN, 3028 DEL 1 AL 31 DE DICIEMBRE DE 2018

CUENTA	CONCEPTO	SALDO INICIAL		MOVIMIENTOS DEL MES		SALDO FINAL	
		DEBE	HABER	DEBE	HABER	DEBE	HABER
	PROCESAMIENTO DE INFORMACIÓN						
8271 0000 0000 0000 3171	SERVICIOS DE ACCESO A INTERNET	0.00		400.00	0.00	400.00	
8271 0000 0000 0000 3300	SERVICIOS PROFESIONALES, CIENTÍFICOS, TÉCNICOS Y OTROS SERVICIOS	61,038.80		34,800.00	0.00	95,838.80	
8271 0000 0000 0000 3310	SERVICIOS LEGALES, DE CONTABILIDAD, AUDITORÍA Y RELACIONADOS	3,480.00		0.00	0.00	3,480.00	
8271 0000 0000 0000 3311	ASESORÍAS ASOCIADAS A CONVENIOS O ACUERDOS.	3,480.00		0.00	0.00	3,480.00	
8271 0000 0000 0000 3330	SERVICIOS DE CONSULTORÍA ADMINISTRATIVA, PROCESOS, TÉCNICA Y EN TECNOLOGÍAS DE LA INFORMACIÓN	56,712.00		20,880.00	0.00	77,592.00	
8271 0000 0000 0000 3331	SERVICIOS INFORMÁTICOS.	56,712.00		20,880.00	0.00	77,592.00	
8271 0000 0000 0000 3340	SERVICIOS DE CAPACITACIÓN	0.00		13,920.00	0.00	13,920.00	
8271 0000 0000 0000 3341	CAPACITACIÓN	0.00		13,920.00	0.00	13,920.00	
8271 0000 0000 0000 3360	SERVICIOS DE APOYO ADMINISTRATIVO, TRADUCCIÓN, FOTOCOPIADO E IMPRESIÓN	846.80		0.00	0.00	846.80	
8271 0000 0000 0000 3361	SERVICIOS DE APOYO ADMINISTRATIVO Y FOTOCOPIADO	846.80		0.00	0.00	846.80	
8271 0000 0000 0000 3400	SERVICIOS FINANCIEROS, BANCARIOS Y COMERCIALES	42,361.95		783.00	0.00	43,144.95	
8271 0000 0000 0000 3410	SERVICIOS FINANCIEROS Y BANCARIOS	9,235.92		783.00	0.00	10,018.92	
8271 0000 0000 0000 3411	SERVICIOS BANCARIOS Y FINANCIEROS.	9,235.92		783.00	0.00	10,018.92	
8271 0000 0000 0000 3450	SEGURO DE BIENES PATRIMONIALES	33,146.03		0.00	0.00	33,146.03	
8271 0000 0000 0000 3451	SEGUROS Y FIANZAS	33,146.03		0.00	0.00	33,146.03	
8271 0000 0000 0000 3500	SERVICIOS DE INSTALACION, REPARACIÓN, MANTENIMIENTO Y CONSERVACIÓN	171,187.33		3,646.00	0.00	174,833.33	
8271 0000 0000 0000 3520	INSTALACIÓN, REPARACIÓN Y MANTENIMIENTO DE MOBILIARIO Y EQUIPO DE ADMINISTRACIÓN, EDUCACIONAL Y RECREATIVO	928.00		0.00	0.00	928.00	
8271 0000 0000 0000 3521	REPARACIÓN, MANTENIMIENTO E INSTALACIÓN DE MOBILIARIO Y EQUIPO DE OFICINA	928.00		0.00	0.00	928.00	
8271 0000 0000 0000 3550	REPARACIÓN Y MANTENIMIENTO DE EQUIPO DE TRANSPORTE.	162,119.33		0.00	0.00	162,119.33	
8271 0000 0000 0000 3551	REPARACIÓN Y MANTENIMIENTO DE VEHÍCULOS TERRESTRES, AÉREOS Y LACUSTRES.	162,119.33		0.00	0.00	162,119.33	
8271 0000 0000 0000 3580	SERVICIOS DE LIMPIEZA Y MANEJO DE DESECHOS	1,760.00		1,674.00	0.00	3,434.00	
8271 0000 0000 0000 3581	SERVICIOS DE LAVANDERÍA, LIMPIEZA E HIGIENE	1,760.00		1,674.00	0.00	3,434.00	
8271 0000 0000 0000 3590	SERVICIOS DE JARDINERÍA Y FUMIGACIÓN	6,380.00		1,972.00	0.00	8,352.00	
8271 0000 0000 0000 3591	SERVICIOS DE FUMIGACIÓN	6,380.00		1,972.00	0.00	8,352.00	
8271 0000 0000 0000 3700	SERVICIOS DE TRASLADO Y VIÁTICOS	94,364.47		2,417.00	0.00	96,781.47	
8271 0000 0000 0000 3720	PASAJES TERRESTRES	94,364.47		2,417.00	0.00	96,781.47	
8271 0000 0000 0000 3721	GASTOS DE TRASLADO POR VÍA TERRESTRE.	94,364.47		2,417.00	0.00	96,781.47	



BALANZA DE COMPROBACION (ANALITICA)

MUNICIPIO: JOCOTITLAN, 3028

DEL 1 AL 31 DE DICIEMBRE DE 2018

CUENTA	CONCEPTO	SALDO INICIAL		MOVIMIENTOS DEL MES		SALDO FINAL	
		DEBE	HABER	DEBE	HABER	DEBE	HABER
8271 0000 0000 0000 3800	SERVICIOS OFICIALES	344,902.52		122,007.60	0.00	466,910.12	
8271 0000 0000 0000 3820	GASTOS DE ORDEN SOCIAL Y CULTURAL	281,032.39		52,780.00	0.00	333,812.39	
8271 0000 0000 0000 3821	GASTOS DE CEREMONIAS OFICIALES Y DE ORDEN SOCIAL.	57,871.00		0.00	0.00	57,871.00	
8271 0000 0000 0000 3822	ESPECTACULOS CIVICOS Y CULTURALES.	223,061.39		52,780.00	0.00	275,841.39	
8271 0000 0000 0000 3850	GASTOS DE REPRESENTACIÓN	63,870.13		69,227.60	0.00	133,097.73	
8271 0000 0000 0000 3851	GASTOS DE REPRESENTACIÓN	63,870.13		69,227.60	0.00	133,097.73	
8271 0000 0000 0000 3900	OTROS SERVICIOS GENERALES	423,014.05		0.00	0.00	423,014.05	
8271 0000 0000 0000 3940	SENTENCIAS Y RESOLUCIONES	2,770.05		0.00	0.00	2,770.05	
8271 0000 0000 0000 3941	SENTENCIAS Y RESOLUCIONES JUDICIALES	2,770.05		0.00	0.00	2,770.05	
8271 0000 0000 0000 3950	PENAS, MULTAS, ACCESORIOS Y ACTUALIZACIONES	172,930.48		0.00	0.00	172,930.48	
8271 0000 0000 0000 3951	PENAS, MULTAS, ACCESORIOS Y ACTUALIZACIONES	172,930.48		0.00	0.00	172,930.48	
8271 0000 0000 0000 3980	IMPUESTO SOBRE NÓMINAS Y OTROS QUE SE DERIVEN DE UNA RELACIÓN LABORAL	247,313.52		0.00	0.00	247,313.52	
8271 0000 0000 0000 3982	IMPUESTO SOBRE EROGACIONES POR REMUNERACIONES AL TRABAJO PERSONAL.	247,313.52		0.00	0.00	247,313.52	
8272	Presupuesto de Egresos Pagado de Transferencias, Asignaciones, Subsidios y Otras Ayudas	72,577.00		6,929.80	0.00	79,506.80	
8272 0000 0000 0000 4000	TRANSFERENCIAS, ASIGNACIONES, SUBSIDIOS Y OTRAS AYUDAS	72,577.00		6,929.80	0.00	79,506.80	
8272 0000 0000 0000 4400	AYUDAS SOCIALES	72,577.00		6,929.80	0.00	79,506.80	
8272 0000 0000 0000 4410	AYUDAS SOCIALES A PERSONAS	42,577.00		6,929.80	0.00	49,506.80	
8272 0000 0000 0000 4411	COOPERACIONES Y AYUDAS	42,577.00		6,929.80	0.00	49,506.80	
8272 0000 0000 0000 4420	BECAS Y OTRAS AYUDAS PARA PROGRAMAS DE CAPACITACIÓN	30,000.00		0.00	0.00	30,000.00	
8272 0000 0000 0000 4421	BECAS	30,000.00		0.00	0.00	30,000.00	
8276	Presupuesto de Egresos Pagado de Bienes Muebles, Inmuebles e Intangibles	243,506.12		13,772.88	0.00	257,279.00	
8276 0000 0000 0000 5000	BIENES MUEBLES, INMUEBLES E INTANGIBLES	243,506.12		13,772.88	0.00	257,279.00	
8276 0000 0000 0000 5100	MOBILIARIO Y EQUIPO DE ADMINISTRACIÓN	83,620.01		2,115.36	0.00	85,735.37	
8276 0000 0000 0000 5110	MUEBLES DE OFICINA Y ESTANFERÍA	57,202.32		903.00	0.00	58,105.32	
8276 0000 0000 0000 5111	MUEBLES Y ENSERES	57,202.32		903.00	0.00	58,105.32	
8276 0000 0000 0000 5150	EQUIPO DE CÓMPUTO Y DE TECNOLOGÍA DE LA INFORMACIÓN	26,417.69		1,212.36	0.00	27,630.05	
8276 0000 0000 0000 5151	BIENES INFORMÁTICOS	26,417.69		1,212.36	0.00	27,630.05	
8276 0000 0000 0000 5200	MOBILIARIO Y EQUIPO EDUCACIONAL Y RECREATIVO	4,650.62		102.70	0.00	4,753.32	
8276 0000 0000 0000 5290	OTRO MOBILIARIO Y EQUIPO EDUCACIONAL Y RECREATIVO	4,650.62		102.70	0.00	4,753.32	
8276 0000 0000 0000 5291	EQUIPO EDUCACIONAL Y RECREATIVO	4,650.62		102.70	0.00	4,753.32	



BALANZA DE COMPROBACION (ANALITICA)

MUNICIPIO: JOCOTITLAN, 3028

DEL 1 AL 31 DE DICIEMBRE DE 2018

CUENTA	CONCEPTO	SALDO INICIAL		MOVIMIENTOS DEL MES		SALDO FINAL	
		DEBE	HABER	DEBE	HABER	DEBE	HABER
8276 0000 0000 0000 5300	EQUIPO E INSTRUMENTAL MÉDICO Y DE LABORATORIO	33,193.66		489.27	0.00	33,682.93	
8276 0000 0000 0000 5310	EQUIPO MÉDICO Y DE LABORATORIO	33,193.66		489.27	0.00	33,682.93	
8276 0000 0000 0000 5311	EQUIPO MÉDICO Y DE LABORATORIO	33,193.66		489.27	0.00	33,682.93	
8276 0000 0000 0000 5400	VEHÍCULOS Y EQUIPO DE TRANSPORTE	122,041.83		11,065.55	0.00	133,107.38	
8276 0000 0000 0000 5410	VEHÍCULOS Y EQUIPO TERRESTRE	122,041.83		11,065.55	0.00	133,107.38	
8276 0000 0000 0000 5411	VEHÍCULOS Y EQUIPO DE TRANSPORTE TERRESTRE	122,041.83		11,065.55	0.00	133,107.38	


Total de Movimientos : 34,973,608.15 34,973,608.15

[Handwritten Signature]

C. MANOLO BARRIOS URBINA
ELABORA

[Handwritten Signature]

C. P. C. SIMON SANDOVAL CRUZ
REVISAR



C. P. C. SIMON SANDOVAL CRUZ
TESORERO (A)